

ADMINISTRAÇÃO PÚBLICA

Prefeita: Jovenilia Alves de Oliveira Monteiro

DADOS GERAIS

Microrregião (IBGE): Baixo Parnaíba Piauiense

Território (SEPLAN): Cocais

Território (SEBRAE): Teresina

Distância para Teresina: 157 km

Área: 1.409,25 km²

Densidade Demográfica: 45,3 hab/km²

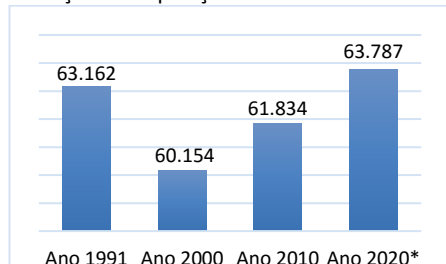
Município de Origem: Piracuruca, Campo Maior e Pedro II.

Data da Instalação: 08/09/1874

Fonte: IBGE / SEPLAN

DEMOGRAFIA

Evolução da População Residente: 4ª no PI



Fonte: IBGE: Censos Demográficos e População Estimada

População (ano 2010)	Total	%
Total	61.840	100
Homens	30.141	48,7
Mulheres	31.699	51,3
Urbana	44.539	72,0
Rural	17.301	28,0
Faixa Etária: 0 a 14	15.914	25,7
Faixa Etária: 15 a 59	38.261	61,9
Faixa Etária: 60 ou +	7.659	12,4

Fonte: IBGE – Censo/2010

INFRAESTRUTURA (ano 2010)

Total de Domicílios	Total	%
Total de Domicílios	16.990	100%
- Urbanos	12.496	73,5%
- Rural	4.494	26,5%

Fonte: IBGE – Censo/2010.

GESTÃO PÚBLICA EMPREENDEDORA

Legislação	Sim	Não
Lei Geral Implementada	X	
Política de Desenvolvimento	X	
Rede Simples Implantada	X	
Sala do Empreendedor	X	

Fonte: SEBRAE/PI

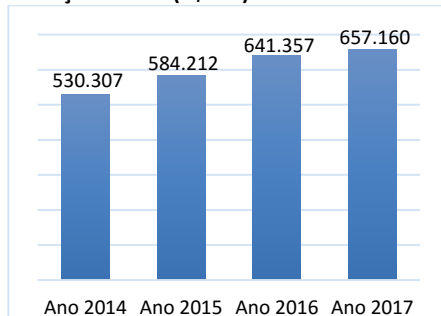
INDICADORES MUNICIPAIS DE GESTÃO

- **IEGM - Índice de Efetividade da Gestão Municipal (ano 2018):** C+ 0,56 (Em Fase de Adequação)
- **IFGF - Índice Firjan de Gestão Fiscal (ano 2018):** 0,2744 (Crítica) - 161ª PI
- **ISDEL - Índice Sebrae de Desenvolvimento Econômico Local (ano 2017):** 0,326 – 13ª PI
- **IFDM - Índice Firjan de Desenvolvimento Municipal (ano 2016):** 0,7138 Desenvolvimento Moderado - 3ª PI
- **IDH - Índice de Desenvolvimento Humano (ano 2010):** 0,635 desenvolvimento médio.

Fontes: TCE-PI; Firjan; Sebrae; PNUD.

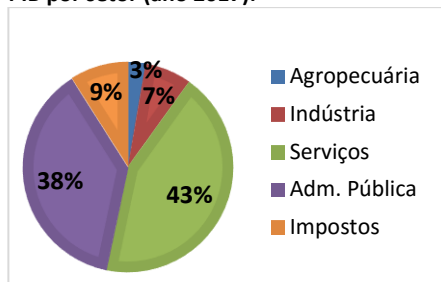
PRODUTO INTERNO BRUTO (R\$ mil)

Evolução do PIB (R\$ mil): 8ª no PI



Fonte: IBGE

PIB por setor (ano 2017):



Fonte: IBGE

Evolução do PIB Per Capita (R\$):

Período	Piripiri	Teresina
Ano 2017	10.476	22.482
Ano 2016	10.230	22.611
Ano 2015	9.325	20.891

Fonte: IBGE

MERCADO DE TRABALHO (ano 2019)

Pessoas Registradas	Total	%
Total	5.785	100%
Comércio	1.668	28,8%
Serviços	1.143	19,8%
Indústria	558	9,6%
Construção Civil	53	0,9%
Adm. Pública	2.315	40,0%
Outros	48	0,8%

Fonte: Ministério da Economia

EMPRESAS (maio/2020)

Porte Econômico	Total
TOTAL	3.217
MEI	1.585
Microempresa – ME	1.417
Empresa de Pequeno Porte – EPP	89
Demais (Média, Grandes e Não Declarado)	126

Fonte: Receita Federal / DataSebrae

Setor Econômico	Total
Comércio	1.757
Serviços	1.037
Construção Civil	111
Indústria	304
Agropecuária	08

Fonte: Receita Federal / DataSebrae

Principais Atividades	Total
Minimercados, mercearias	331
Comércio var. de artigos do vestuário	268
Cabelereiro, Manicure e Pedicure	94

Fonte: Receita Federal / DataSebrae

AGRICULTURA (ano 2019)

Culturas	Produção (t)	Valor (R\$ mil)
Arroz	465	442
Banana	42	55
Caná de Açúcar	250	71
Castanha de Caju	99	208
Feijão	326	942
Mandioca	1.400	420
Melancia	480	252
Milho	1.150	863

Fonte: IBGE - Produção Agrícola Municipal/2019

PECUÁRIA (ano 2019)

Efetivo	Unid	Quantidade
Bovino	Cabeça	11.682
Caprino	Cabeça	25.567
Ovino	Cabeça	7.238
Suíno	Cabeça	27.641
Leite de Vaca	mil l	733
Mel de Abelha	Kg	2.060
Pesca - Tambaqui	kg	10.394
Pesca - Tilápia	kg	20.524
Pesca - Tambacu	Kg	14.971

Fonte: IBGE - Produção da Pecuária Municipal/2019

EDUCAÇÃO (2019)

Nº de Matrículas	Total	%
TOTAL	13.855	100,0
Creche	1.157	8,4%
Pré escolar	1.889	13,6%
Fundamental – Inicial	5.009	36,2%
Fundamental – Final	3.678	26,5%
Médio	2.122	15,3%

IDEB - Rede Pública Municipal (ano 2019)

Taxas	Resultado	Meta
Ano Iniciais	5,2	5,4
Anos Finais	4,5	5,6

Fonte: INEP

PROGRAMA BOLSA FAMÍLIA (ago/2020)

Total de Famílias Cadunico: 12.324
 Total de Pessoas Cadastradas: 37.621
 Percentual da População: 59,0%
 Quant. de Famílias Beneficiadas: 6.276
 Fonte: Ministério da Cidadania

SANEAMENTO BÁSICO (ano 2018)

Descrição	Dados
Índice de Atendimento Água	92,0%
Ligações Ativas de Água	17.279
Índice de Atendimento Esgoto	0%
Ligações Ativas de Esgoto	-

Fonte: SNIS

COMPRAS MUNICIPAIS (ano 2019)

Dados Inconsistentes

Descrição	Quant	Valor (R\$)
Total Homologado		
Material de Consumo		
Obras e Serviços		
Mat. Permanente		

Fonte: TCE. Mural das Licitações.

OUTRAS INFORMAÇÕES

Artesanato; Indústria de confecções; Criação de suínos (2ª PI); Potencial mineral de exploração de Pedras Ornamentais.