

ADMINISTRAÇÃO PÚBLICA

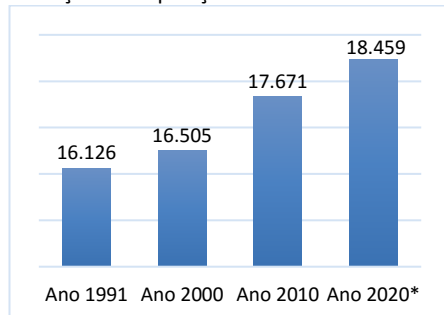
Prefeito: Silas Noronha Mota

DADOS GERAIS

Microrregião (IBGE): Pio IX
 Território (SEPLAN): Vale do Rio Guaribas
 Território (SEBRAE): Picos
 Distância para Teresina: 434 km
 Área: 1.947,21 km²
 Densidade Demográfica: 9,5 hab/km²
 Município de Origem: Picos
 Data da Instalação: 13/07/1883
 Fonte: IBGE / SEPLAN

DEMOGRAFIA

Evolução da População Residente: 31ª no PI



Fonte: IBGE: Censos Demográficos e População Estimada

População (ano 2010)	Total	%
Total	17.693	100
Homens	8.837	49,9
Mulheres	8.856	50,1
Urbana	5.290	29,9
Rural	12.403	70,1
Faixa Etária: 0 a 14	4.883	27,6
Faixa Etária: 15 a 59	10.917	61,8
Faixa Etária: 60 ou +	1.871	10,6

Fonte: IBGE – Censo/2010

INFRAESTRUTURA (ano 2010)

Total de Domicílios	Total	%
Total de Domicílios	4.902	100%
- Urbanos	1.605	32,7%
- Rural	3.297	67,3%

Fonte: IBGE – Censo/2010.

GESTÃO PÚBLICA EMPREENDEDORA

Legislação	Sim	Não
Lei Geral Implementada	X	
Política de Desenvolvimento	X	
Rede Simples Implantada	X	
Sala do Empreendedor	X	

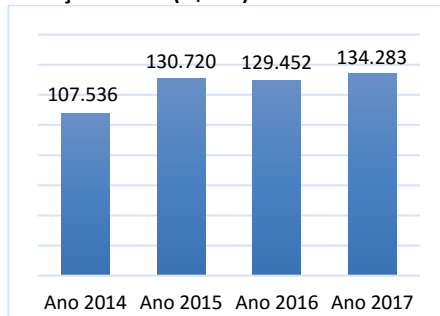
Fonte: SEBRAE/PI

INDICADORES MUNICIPAIS DE GESTÃO

- **IEGM - Índice de Efetividade da Gestão Municipal (ano 2018):** C+ 0,53 (Em Fase de Adequação)
 - **IFGF - Índice Firjan de Gestão Fiscal (ano 2018):** 0,1418 (Crítica) - 201ª PI
 - **ISDEL - Índice Sebrae de Desenvolvimento Econômico Local (ano 2017):** 0,259 – 85ª PI
 - **IFDM - Índice Firjan de Desenvolvimento Municipal (ano 2016):** 0,6194 Desenvolvimento Moderado - 60ª PI
 - **IDH - Índice de Desenvolvimento Humano (ano 2010):** 0,564 desenvolvimento baixo.
- Fontes: TCE-PI; Firjan; Sebrae; PNUD.

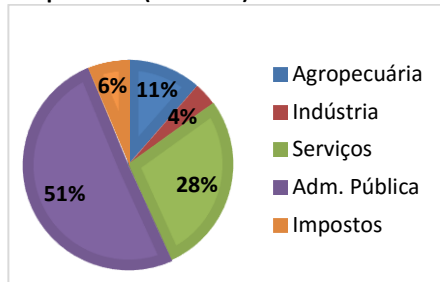
PRODUTO INTERNO BRUTO (R\$ mil)

Evolução do PIB (R\$ mil): 44ª no PI



Fonte: IBGE

PIB por setor (ano 2017):



Fonte: IBGE

Evolução do PIB Per capita (R\$):

Período	Pio IX	Teresina
Ano 2017	7.409	22.482
Ano 2016	7.154	22.611
Ano 2015	7.238	20.891

Fonte: IBGE

MERCADO DE TRABALHO (ano 2019)

Pessoas Registradas	Total	%
Total	629	100%
Comércio	99	15,7%
Serviços	23	3,7%
Indústria	9	1,4%
Construção Civil	0	0%
Adm. Pública	473	75,2%
Outros	25	4,0%

Fonte: Ministério da Economia

EMPRESAS (maio/2020)

Porte Econômico	Total
TOTAL	519
MEI	226
Microempresa – ME	250
Empresa de Pequeno Porte – EPP	19
Demais (Média, Grandes e Não Declarado)	24

Fonte: Receita Federal / DataSebrae

Setor Econômico	Total
Comércio	346
Serviços	109
Construção Civil	10
Indústria	43
Agropecuária	11

Fonte: Receita Federal / DataSebrae

Principais Atividades	Total
Minimercados, mercearias	77
Comércio var. de artigos do vestuário	50
Comércio var. de Móveis	20

Fonte: Receita Federal / DataSebrae

AGRICULTURA (ano 2019)

Culturas	Produção (t)	Valor (R\$ mil)
Castanha de Caju	8.080	20.442
Fava	7	39
Feijão	7.200	12.301
Mandioca	180	43
Milho	10.000	6.878

Fonte: IBGE - Produção Agrícola Municipal/2019

PECUÁRIA (ano 2019)

Efetivo	Unid	Quantidade
Bovino	Cabeça	7.455
Caprino	Cabeça	12.350
Ovino	Cabeça	39.930
Suíno	Cabeça	3.558
Leite de Vaca	mil l	420
Mel de Abelha	Kg	73.430
Pesca – Tambacu	kg	2.500
Pesca - Tilápia	kg	28.000

Fonte: IBGE - Produção da Pecuária Municipal/2019

EDUCAÇÃO (2019)

Nº de Matrículas	Total	%
TOTAL	3.682	100,0
Creche	349	9,5%
Pré escolar	434	11,8%
Fundamental – Inicial	1.321	35,9%
Fundamental – Final	1.053	28,6%
Médio	525	14,3%

Fonte: INEP

IDEB - Rede Pública Municipal (ano 2019)

Taxas	Resultado	Meta
Ano Iniciais	5,8	4,8
Anos Finais	4,9	5,2

Fonte: INEP

PROGRAMA BOLSA FAMÍLIA (ago/2020)

Total de Famílias Cadunico: 4.983
 Total de Pessoas Cadastradas: 12.980
 Percentual da População: 70,3%
 Quant. de Famílias Beneficiadas: 3.243
 Fonte: Ministério da Cidadania

SANEAMENTO BÁSICO (ano 2018)

Descrição	Dados
Índice de Atendimento Água	40,2%
Ligações Ativas de Água	2.323
Índice de Atendimento Esgoto	0%
Ligações Ativas de Esgoto	-

Fonte: SNIS

COMPRAS MUNICIPAIS (ano 2019)

Descrição	Quant	Valor (R\$)
Total Homologado	46	12.994.676
Material de Consumo	16	6.820.352
Obras e Serviços	08	2.462.202
Mat. Permanente	04	605.266
Outros	-	0
Outros Serviços	18	3.106.856

Fonte: TCE. Mural das Licitações.

OUTRAS INFORMAÇÕES

Produção de Castanha de Caju (1ª) e Feijão (1ª PI); Criação de ovinos (5ª PI); Potencial mineral de exploração de Mármore.