

ADMINISTRAÇÃO PÚBLICA

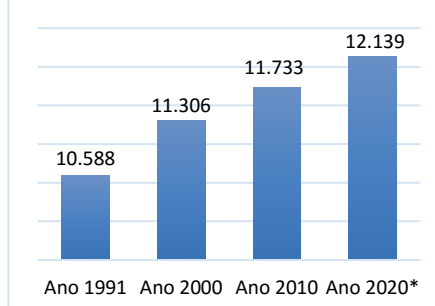
Prefeita: Maria Lucia de Lacerda

DADOS GERAIS

Microrregião (IBGE): Valença do Piauí
 Território (SEPLAN): Vale do Sambito
 Território (SEBRAE): Picos
 Distância para Teresina: 252 km
 Área: 4.562,90 km²
 Densidade Demográfica: 2,66 hab/km²
 Município de Origem: Valença do Piauí
 Data da Instalação: 25/07/1954
 Fonte: IBGE / SEPLAN

DEMOGRAFIA

Evolução da População Residente: 46ª no PI



Fonte: IBGE: Censos Demográficos e População Estimada

População (ano 2010)	Total	%
Total	11.713	100
Homens	5.980	51,1
Mulheres	5.733	48,9
Urbana	4.795	40,9
Rural	6.918	59,1
Faixa Etária: 0 a 14	3.325	28,4
Faixa Etária: 15 a 59	6.978	59,6
Faixa Etária: 60 ou +	1.410	12,0

Fonte: IBGE – Censo/2010

INFRAESTRUTURA (ano 2010)

Total de Domicílios	Total	%
Total de Domicílios	3.184	100%
- Urbanos	1.340	42,1%
- Rural	1.844	57,9%

Fonte: IBGE – Censo/2010.

GESTÃO PÚBLICA EMPREENDEDORA

Legislação	Sim	Não
Lei Geral Implementada	X	
Política de Desenvolvimento		X
Rede Simples Implantada	X	
Sala do Empreendedor		X

Fonte: SEBRAE/PI

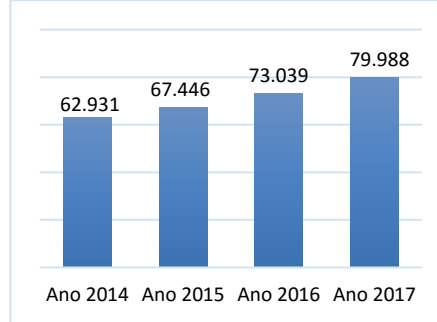
INDICADORES MUNICIPAIS DE GESTÃO

- **IEGM - Índice de Efetividade da Gestão Municipal (ano 2018):** B 0,72 (Efetiva)
- **IFGF - Índice Firjan de Gestão Fiscal (ano 2018):** 0,7271 (Boa Gestão) - 3ª PI
- **ISDEL - Índice Sebrae de Desenvolvimento Econômico Local (ano 2017):** 0,232 – 146ª PI
- **IFDM - Índice Firjan de Desenvolvimento Municipal (ano 2016):** 0,5555 Desenvolvimento Regular - 143ª PI
- **IDH - Índice de Desenvolvimento Humano (ano 2010):** 0,566 desenvolvimento baixo

Fontes: TCE-PI; Firjan; Sebrae; PNUD.

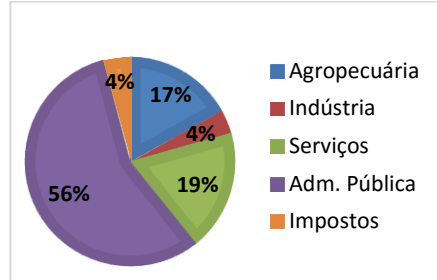
PRODUTO INTERNO BRUTO (R\$ mil)

Evolução do PIB (R\$ mil): 64ª no PI



Fonte: IBGE

PIB por setor (ano 2017):



Fonte: IBGE

Evolução do PIB Percapita (R\$):

Período	Pimenteiras	Teresina
Ano 2017	6.702	22.482
Ano 2016	6.125	22.611
Ano 2015	5.662	20.891

Fonte: IBGE

MERCADO DE TRABALHO (ano 2019)

Pessoas Registradas	Total	%
Total	484	100%
Comércio	78	16,1%
Serviços	9	1,9%
Indústria	7	1,4%
Construção Civil	1	0,2%
Adm. Pública	387	80,0%
Outros	2	0,4%

Fonte: Ministério da Economia

EMPRESAS (maio/2020)

Porte Econômico	Total
TOTAL	237
MEI	84
Microempresa – ME	136
Empresa de Pequeno Porte – EPP	08
Demais (Média, Grandes e Não Declarado)	09

Fonte: Receita Federal / DataSebrae

Setor Econômico	Total
Comércio	171
Serviços	49
Construção Civil	05
Indústria	08
Agropecuária	04

Fonte: Receita Federal / DataSebrae

Principais Atividades	Total
Minimercados, mercearias	32
Comércio var. Material Construção	18
Comércio var. de artigos do vestuário	15

Fonte: Receita Federal / DataSebrae

AGRICULTURA (ano 2019)

Culturas	Produção (t)	Valor (R\$ mil)
Arroz	160	136
Castanha de Caju	120	282
Coco da Baía	38	36
Fava	02	14
Feijão	1.592	3.575
Mandioca	720	274
Melancia	1.280	755
Milho	1.873	1.131

Fonte: IBGE - Produção Agrícola Municipal/2019

PECUÁRIA (ano 2019)

Efetivo	Unid	Quantidade
Bovino	Cabeça	14.655
Caprino	Cabeça	17.099
Ovino	Cabeça	7.916
Suíno	Cabeça	4.957
Leite de Vaca	mil l	866
Mel de Abelha	Kg	193.164
Pesca - Tambaqui	kg	22.745
Pesca - Tilápia	kg	-

Fonte: IBGE - Produção da Pecuária Municipal/2019

EDUCAÇÃO (2019)

Nº de Matrículas	Total	%
TOTAL	2.136	100,0
Creche	175	8,2%
Pré escolar	222	10,4%
Fundamental – Inicial	712	33,3%
Fundamental – Final	703	32,9%
Médio	324	15,2%

Fonte: INEP

IDEB - Rede Pública Municipal (ano 2019)

Taxas	Resultado	Meta
Ano Iniciais	4,4	4,1
Anos Finais	3,7	4,5

Fonte: INEP

PROGRAMA BOLSA FAMÍLIA (ago/2020)

Total de Famílias Cadunico: 3.039
 Total de Pessoas Cadastradas: 8.355
 Percentual da População: 68,8%
 Quant. de Famílias Beneficiadas: 1.980
 Fonte: Ministério da Cidadania

SANEAMENTO BÁSICO (ano 2018)

Descrição	Dados
Índice de Atendimento Água	50,5%
Ligações Ativas de Água	1.768
Índice de Atendimento Esgoto	0%
Ligações Ativas de Esgoto	-

Fonte: SNIS

COMPRAS MUNICIPAIS (ano 2019)

Descrição	Quant	Valor (R\$)
Total Homologado	25	12.582.800
Material de Consumo	09	2.765.735
Obras e Serviços	13	8.231.264
Mat. Permanente	01	165.000
Outros	-	0
Outros Serviços	02	1.420.800

Fonte: TCE. Mural das Licitações.

OUTRAS INFORMAÇÕES

Apicultura (6ª PI); Produção de Feijão (8ª PI)