

ADMINISTRAÇÃO PÚBLICA

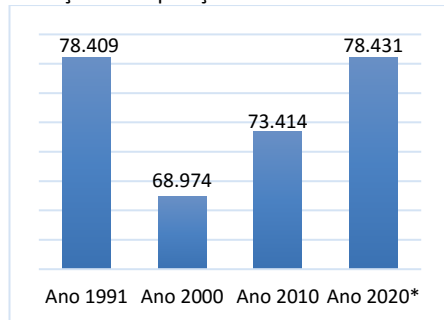
Prefeito: Gil Marques de Medeiros

DADOS GERAIS

Microrregião (IBGE): Picos
Território (SEPLAN): Vale do Rio Guaribas
Território (SEBRAE): Picos
Distância para Teresina: 306 km
Área: 577,30 km²
Densidade Demográfica: 135,9 hab/km²
Município de Origem: Oeiras
Data da Instalação: 13/07/1859
Fonte: IBGE / SEPLAN

DEMOGRAFIA

Evolução da População Residente: 3ª no PI



Fonte: IBGE: Censos Demográficos e População Estimada

População (ano 2010)	Total	%
Total	73.417	100
Homens	35.069	47,8
Mulheres	38.348	52,2
Urbana	58.295	79,4
Rural	15.122	20,6
Faixa Etária: 0 a 14	17.438	23,8
Faixa Etária: 15 a 59	48.747	66,4
Faixa Etária: 60 ou +	7.229	9,8

Fonte: IBGE – Censo/2010

INFRAESTRUTURA (ano 2010)

Total de Domicílios	Total	%
- Urbanos	16.944	80,0%
- Rural	4.227	20,0%

Fonte: IBGE – Censo/2010.

GESTÃO PÚBLICA EMPREENDEDORA

Legislação	Sim	Não
Lei Geral Implementada		X
Política de Desenvolvimento		X
Rede Simples Implantada	X	
Sala do Empreendedor	X	

Fonte: SEBRAE/PI

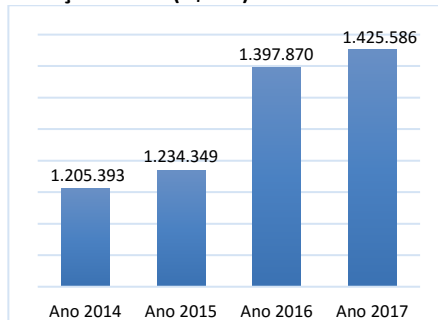
INDICADORES MUNICIPAIS DE GESTÃO

- **IEGM - Índice de Efetividade da Gestão Municipal (ano 2018):** C+ 0,58 (Em Fase de Adequação)
- **IFGF - Índice Firjan de Gestão Fiscal (ano 2018):** 0,1562 (Crítica) - 197ª PI
- **ISDEL - Índice Sebrae de Desenvolvimento Econômico Local (ano 2017):** 0,379 - 3ª PI
- **IFDM - Índice Firjan de Desenvolvimento Municipal (ano 2016):** 0,6818 Desenvolvimento Moderado - 14ª PI
- **IDH - Índice de Desenvolvimento Humano (ano 2010):** 0,698 desenvolvimento médio.

Fontes: TCE-PI; Firjan; Sebrae; PNUD.

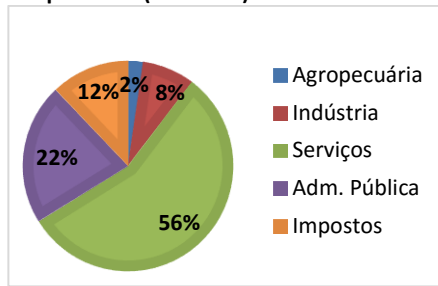
PRODUTO INTERNO BRUTO (R\$ mil)

Evolução do PIB (R\$ mil): 3ª no PI



Fonte: IBGE

PIB por setor (ano 2017):



Fonte: IBGE

Evolução do PIB Per capita (R\$):

Período	Picos	Teresina
Ano 2017	18.531	22.482
Ano 2016	18.214	22.611
Ano 2015	16.126	20.891

Fonte: IBGE

MERCADO DE TRABALHO (ano 2019)

Pessoas Registradas	Total	%
Total	14.621	100%
Comércio	5.437	37,2%
Serviços	3.782	25,9%
Indústria	963	6,6%
Construção Civil	711	4,9%
Adm. Pública	3.413	23,3%
Outros	315	2,2%

Fonte: Ministério da Economia

EMPRESAS (maio/2020)

Porte Econômico	Total
TOTAL	6.725
MEI	2.742
Microempresa – ME	3.288
Empresa de Pequeno Porte – EPP	385
Demais (Média, Grandes e Não Declarado)	310

Fonte: Receita Federal / DataSebrae

Setor Econômico	Total
Comércio	3.291
Serviços	2.432
Construção Civil	336
Indústria	640
Agropecuária	26

Fonte: Receita Federal / DataSebrae

Principais Atividades	Total
Comércio var. de artigos do vestuário	455
Minimercados, mercearias	420
Cabelereiro, Manicure e pedicure	234

Fonte: Receita Federal / DataSebrae

AGRICULTURA (ano 2019)

Culturas	Produção (t)	Valor (R\$ mil)
Arroz	100	90
Banana	1.350	2.153
Batata Doce	42	67
Castanha de Caju	76	160
Coco da baía	640	614
Feijão	324	680
Mandioca	900	239
Mamão	154	216
Manga	245	172
Milho	2.430	1.681
Tomate	320	784

Fonte: IBGE - Produção Agrícola Municipal/2019

PECUÁRIA (ano 2019)

Efetivo	Unid	Quantidade
Bovino	Cabeça	10.175
Caprino	Cabeça	1.055
Ovino	Cabeça	6.653
Suíno	Cabeça	5.949
Leite de Vaca	mil l	1.148
Mel de Abelha	Kg	503.597
Pesca - Tambaqui	kg	28.500
Pesca - Tilápia	kg	73.441

Fonte: IBGE - Produção da Pecuária Municipal/2019

EDUCAÇÃO (2019)

Nº de Matrículas	Total	%
TOTAL	16.178	100,0
Creche	1.274	7,9%
Pré escolar	2.045	12,6%
Fundamental – Inicial	5.916	36,6%
Fundamental – Final	4.452	27,5%
Médio	2.491	15,4%

IDEB - Rede Pública Municipal (ano 2019)

Taxas	Resultado	Meta
Ano Iniciais	4,8	4,5
Anos Finais	4,3	4,3

Fonte: INEP

PROGRAMA BOLSA FAMÍLIA (ago/2020)

Total de Famílias Cadunico: 17.974
Total de Pessoas Cadastradas: 39.747
Percentual da População: 50,7%
Quant. de Famílias Beneficiadas: 9.491
Fonte: Ministério da Cidadania

SANEAMENTO BÁSICO (ano 2018)

Descrição	Dados
Índice de Atendimento Água	98,9%
Ligações Ativas de Água	23.735
Índice de Atendimento Esgoto	50,9%
Ligações Ativas de Esgoto	11.813

Fonte: SNIS

COMPRAS MUNICIPAIS (ano 2019)

Descrição	Quant	Valor (R\$)
Total Homologado	69	26.807.482
Material de Consumo	19	7.134.369
Obras e Serviços	05	2.787.326
Mat. Permanente	06	985.783
Outros	31	11.942.134
Outros Serviços	08	3.957.870

Fonte: TCE. Mural das Licitações.

OUTRAS INFORMAÇÕES

Comércio atacadista e varejista; Apicultura (1ª PI); Produção de Leite Bovino (7ª PI); Piscicultura – Tilápia (7ª PI); Exploração de Água Mineral e Argila.