

ADMINISTRAÇÃO PÚBLICA

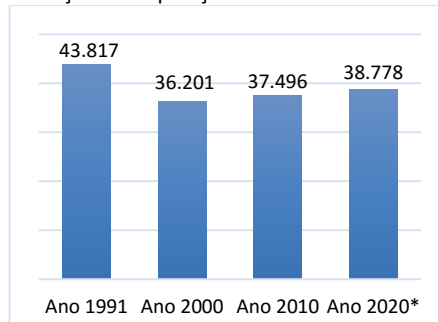
Prefeito: Alvimar Oliveira de Andrade

DADOS GERAIS

Microrregião (IBGE): Campo Maior
Território (SEPLAN): Cocais
Território (SEBRAE): Teresina
Distância para Teresina: 195 km
Área: 1.544,56 km²
Densidade Demográfica: 25,1 hab/km²
Município de Origem: Piracuruca
Data da Instalação: 20/08/1851
Fonte: IBGE / SEPLAN

DEMOGRAFIA

Evolução da População Residente: 12ª no PI



Fonte: IBGE: Censos Demográficos e População Estimada

População (ano 2010)	Total	%
Total	37.500	100
Homens	18.443	49,2
Mulheres	19.057	50,8
Urbana	22.671	60,5
Rural	14.829	39,5
Faixa Etária: 0 a 14	10.934	29,2
Faixa Etária: 15 a 59	21.902	58,4
Faixa Etária: 60 ou +	4.660	12,4

Fonte: IBGE – Censo/2010

INFRAESTRUTURA (ano 2010)

Total de Domicílios	Total	%
Total	9.779	100%
- Urbanos	6.129	62,7%
- Rural	3.650	37,3%

Fonte: IBGE – Censo/2010.

GESTÃO PÚBLICA EMPREENDEDORA

Legislação	Sim	Não
Lei Geral Implementada	X	
Política de Desenvolvimento	X	
Rede Simples Implantada	X	
Sala do Empreendedor	X	

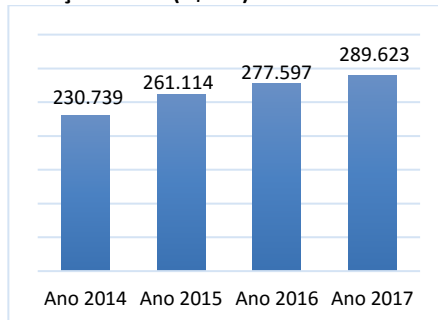
Fonte: SEBRAE/PI

INDICADORES MUNICIPAIS DE GESTÃO

- **IEGM - Índice de Efetividade da Gestão Municipal (ano 2018):** C+ 0,55 (Em Fase de Adequação)
 - **IFGF - Índice Firjan de Gestão Fiscal (ano 2018):** 0,3219 (Crítica) - 143ª PI
 - **ISDEL - Índice Sebrae de Desenvolvimento Econômico Local (ano 2017):** 0,295 - 31ª PI
 - **IFDM - Índice Firjan de Desenvolvimento Municipal (ano 2016):** 0,5395 (Desenvolvimento Regular - 162ª PI)
 - **IDH - Índice de Desenvolvimento Humano (ano 2010):** 0,571 desenvolvimento baixo
- Fontes: TCE-PI; Firjan; Sebrae; PNUD.

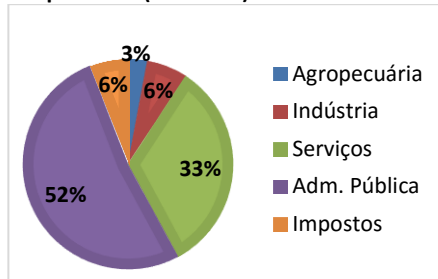
PRODUTO INTERNO BRUTO (R\$ mil)

Evolução do PIB (R\$ mil): 22ª no PI



Fonte: IBGE

PIB por setor (ano 2017):



Fonte: IBGE

Evolução do PIB Per capita (R\$):

Período	Pedro II	Teresina
Ano 2017	7.596	22.482
Ano 2016	7.288	22.611
Ano 2015	6.861	20.891

Fonte: IBGE

MERCADO DE TRABALHO (ano 2019)

Pessoas Registradas	Total	%
Total	2.049	100%
Comércio	431	21,0%
Serviços	349	17,0%
Indústria	69	3,4%
Construção Civil	119	5,8%
Adm. Pública	1.079	52,7%
Outros	2	0,1%

Fonte: Ministério da Economia

EMPRESAS (maio/2020)

Porte Econômico	Total
TOTAL	1.628
MEI	940
Microempresa – ME	623
Empresa de Pequeno Porte – EPP	35
Demais (Média, Grandes e Não Declarado)	30

Fonte: Receita Federal / DataSebrae

Setor Econômico	Total
Comércio	916
Serviços	507
Construção Civil	50
Indústria	149
Agropecuária	06

Fonte: Receita Federal / DataSebrae

Principais Atividades	Total
Comércio var. de artigos do vestuário	146
Minimercados, mercearias	135
Transporte rodoviário coletivo	124

Fonte: Receita Federal / DataSebrae

AGRICULTURA (ano 2019)

Culturas	Produção (t)	Valor (R\$ mil)
Arroz	45	43
Castanha de Caju	36	85
Cana de Açúcar	400	88
Fava	27	176
Feijão	380	1.330
Mandioca	906	254
Melancia	80	50
Milho	1.166	816

Fonte: IBGE - Produção Agrícola Municipal/2019

PECUÁRIA (ano 2019)

Efetivo	Unid	Quantidade
Bovino	Cabeça	5.927
Caprino	Cabeça	23.467
Ovino	Cabeça	8.021
Suíno	Cabeça	20.692
Leite de Vaca	mil l	307
Mel de Abelha	Kg	12.956
Pesca - Tambaqui	kg	750
Pesca - Tilápia	kg	-

Fonte: IBGE - Produção da Pecuária Municipal/2019

EDUCAÇÃO (2019)

Nº de Matrículas	Total	%
TOTAL	8.409	100,0
Creche	545	6,5%
Pré escolar	1.155	13,7%
Fundamental – Inicial	3.066	36,5%
Fundamental – Final	2.780	33,1%
Médio	863	10,3%

Fonte: INEP

IDEB - Rede Pública Municipal (ano 2019)

Taxas	Resultado	Meta
Ano Iniciais	4,3	4,7
Anos Finais	3,8	4,5

Fonte: INEP

PROGRAMA BOLSA FAMÍLIA (ago/2020)

Total de Famílias Cadunico: 10.184
Total de Pessoas Cadastradas: 28.777
Percentual da População: 74,2%
Quant. de Famílias Beneficiadas: 7.031
Fonte: Ministério da Cidadania

SANEAMENTO BÁSICO (ano 2018)

Descrição	Dados
Índice de Atendimento Água	76,2%
Ligações Ativas de Água	8.394
Índice de Atendimento Esgoto	0%
Ligações Ativas de Esgoto	-

Fonte: SNIS

COMPRAS MUNICIPAIS (ano 2019)

Descrição	Quant	Valor (R\$)
Total Homologado	26	10.585.556
Material de Consumo	04	3.293.971
Obras e Serviços	11	4.570.883
Mat. Permanente	03	362.171
Outros	03	707.290
Outros Serviços	05	1.651.240

Fonte: TCE. Mural das Licitações.

OUTRAS INFORMAÇÕES

Artesanato; Turismo; Exploração de Opala e Pedras Ornamentais; Criação de suínos (9ª PI).