

ADMINISTRAÇÃO PÚBLICA

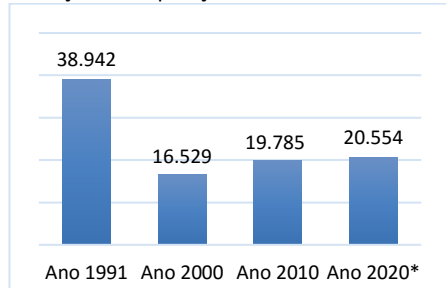
Prefeito: Joaquim Júlio Coelho

DADOS GERAIS

Microrregião (IBGE): Alto Médio Canindé
Território (SEPLAN): Chapada do Vale do Rio Itaim
Território (SEBRAE): Picos
Distância para Teresina: 452 km
Área: 1.941,39 km²
Densidade Demográfica: 10,6 hab/km²
Município de Origem: Jaicós
Data da Instalação: 12/1943
Fonte: IBGE / SEPLAN

DEMOGRAFIA

Evolução da População Residente: 27ª no PI



Fonte: IBGE: Censos Demográficos e População Estimada

População (ano 2010)	Total	%
Total	19.783	100
Homens	9.566	48,4
Mulheres	10.217	51,6
Urbana	10.654	53,9
Rural	9.129	46,1
Faixa Etária: 0 a 14	5.732	29,0
Faixa Etária: 15 a 59	11.919	60,2
Faixa Etária: 60 ou +	2.134	10,8

Fonte: IBGE – Censo/2010

INFRAESTRUTURA (ano 2010)

Total de Domicílios	Total	%
Total de Domicílios	5.532	100%
- Urbanos	3.213	58,1%
- Rural	2.319	41,9%

Fonte: IBGE – Censo/2010.

GESTÃO PÚBLICA EMPREENDEDORA

Legislação	Sim	Não
Lei Geral Implementada	X	
Política de Desenvolvimento	X	
Rede Simples Implantada	X	
Sala do Empreendedor	X	

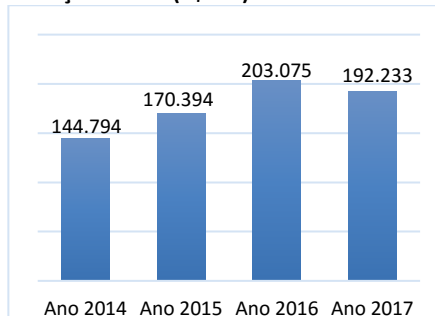
Fonte: SEBRAE/PI

INDICADORES MUNICIPAIS DE GESTÃO

- **IEGM - Índice de Efetividade da Gestão Municipal (ano 2018):** C+ 0,60 (Em Fase de Adequação)
 - **IFGF - Índice Firjan de Gestão Fiscal (ano 2018):** 0,4406 (Dificuldade) - 76ª PI
 - **ISDEL - Índice Sebrae de Desenvolvimento Econômico Local (ano 2017):** 0,282 – 46ª PI
 - **IFDM - Índice Firjan de Desenvolvimento Municipal (ano 2016):** 0,5551
Desenvolvimento Regular - 144ª PI
 - **IDH - Índice de Desenvolvimento Humano (ano 2010):** 0,600 desenvolvimento médio
- Fontes: TCE-PI; Firjan; Sebrae; PNUD.

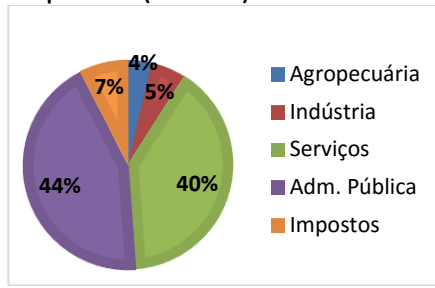
PRODUTO INTERNO BRUTO (R\$ mil)

Evolução do PIB (R\$ mil): 31ª no PI



Fonte: IBGE

PIB por setor (ano 2017):



Fonte: IBGE

Evolução do PIB Per capita (R\$):

Período	Paulistana	Teresina
Ano 2017	9.520	22.482
Ano 2016	10.054	22.611
Ano 2015	8.449	20.891

Fonte: IBGE

MERCADO DE TRABALHO (ano 2019)

Pessoas Registradas	Total	%
Total	1.296	100%
Comércio	286	22,1%
Serviços	211	16,3%
Indústria	12	0,9%
Construção Civil	14	1,1%
Adm. Pública	767	59,2%
Outros	6	0,5%

Fonte: Ministério da Economia

EMPRESAS (maio/2020)

Porte Econômico	Total
TOTAL	910
MEI	403
Microempresa – ME	402
Empresa de Pequeno Porte – EPP	46
Demais (Média, Grandes e Não Declarado)	59

Fonte: Receita Federal / DataSebrae

Setor Econômico	Total
Comércio	499
Serviços	291
Construção Civil	54
Indústria	65
Agropecuária	01

Fonte: Receita Federal / DataSebrae

Principais Atividades	Total
Minimercados, mercearias	116
Comércio var. de artigos do vestuário	60
Transporte escolar	38

Fonte: Receita Federal / DataSebrae

AGRICULTURA (ano 2019)

Culturas	Produção (t)	Valor (R\$ mil)
Algodão	24	31
Banana	82	139
Coco da Baía	40	36
Feijão	312	468
Milho	1.260	798

Fonte: IBGE - Produção Agrícola Municipal/2019

PECUÁRIA (ano 2019)

Efetivo	Unid	Quantidade
Bovino	Cabeça	9.531
Caprino	Cabeça	25.487
Ovino	Cabeça	62.037
Suíno	Cabeça	5.203
Leite de Vaca	mil l	521
Mel de Abelha	Kg	90.006
Pesca - Tambaqui	kg	19.720
Pesca - Tilápia	kg	-

Fonte: IBGE - Produção da Pecuária Municipal/2019

EDUCAÇÃO (2019)

Nº de Matrículas	Total	%
TOTAL	4.894	100,0
Creche	563	11,5%
Pré escolar	688	14,1%
Fundamental – Inicial	1.888	38,6%
Fundamental – Final	1.476	30,2%
Médio	279	5,7%

Fonte: INEP

IDEB - Rede Pública Municipal (ano 2019)

Taxas	Resultado	Meta
Ano Iniciais	4,6	4,4
Anos Finais	4,5	4,4

Fonte: INEP

PROGRAMA BOLSA FAMÍLIA (ago/2020)

Total de Famílias Cadunico: 5.589
Total de Pessoas Cadastradas: 14.047
Percentual da População: 68,3%
Quant. de Famílias Beneficiadas: 3.737
Fonte: Ministério da Cidadania

SANEAMENTO BÁSICO (ano 2018)

Descrição	Dados
Índice de Atendimento Água	71,6%
Ligações Ativas de Água	4.766
Índice de Atendimento Esgoto	0%
Ligações Ativas de Esgoto	-

Fonte: SNIS

COMPRAS MUNICIPAIS (ano 2019)

Descrição	Quant	Valor (R\$)
Total Homologado	69	17.894.715
Material de Consumo	26	9.024.451
Obras e Serviços	03	2.661.443
Mat. Permanente	07	1.003.506
Outros	11	2.488.012
Outros Serviços	22	2.717.304

Fonte: TCE. Mural das Licitações.

OUTRAS INFORMAÇÕES

Energia Eólica; Criação de ovinos (2ª PI); Potencial mineral de exploração de Ferro e Talco.