

ADMINISTRAÇÃO PÚBLICA

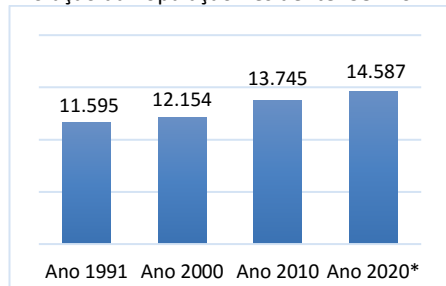
Prefeito: José Baltazar de Oliveira

DADOS GERAIS

Microrregião (IBGE): Médio Parnaíba Piauiense
 Território (SEPLAN): Entre Rios
 Território (SEBRAE): Teresina
 Distância para Teresina: 108 km
 Área: 1.499,18 km²
 Densidade Demográfica: 9,7 hab/km²
 Município de Origem: Amarante
 Data da Instalação: 1934
 Fonte: IBGE / SEPLAN

DEMOGRAFIA

Evolução da População Residente: 38ª no PI



Fonte: IBGE: Censos Demográficos e População Estimada

População (ano 2010)	Total	%
Total	13.745	100
Homens	6.781	49,3
Mulheres	6.964	50,7
Urbana	5.342	38,9
Rural	8.403	61,1
Faixa Etária: 0 a 14	4.168	30,3
Faixa Etária: 15 a 59	7.897	57,5
Faixa Etária: 60 ou +	1.680	12,2

Fonte: IBGE – Censo/2010

INFRAESTRUTURA (ano 2010)

Total de Domicílios	Total	%
Total de Domicílios	3.766	100%
- Urbanos	1.459	38,7%
- Rural	2.307	61,3%

Fonte: IBGE – Censo/2010.

GESTÃO PÚBLICA EMPREENDEDORA

Legislação	Sim	Não
Lei Geral Implementada	X	
Política de Desenvolvimento		X
Rede Simples Implantada	X	
Sala do Empreendedor		X

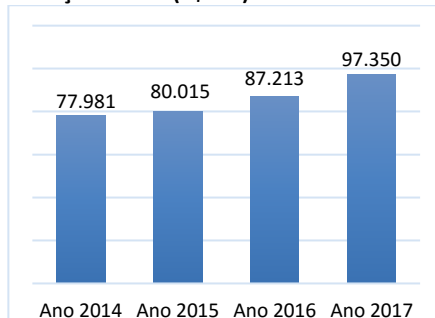
Fonte: SEBRAE/PI

INDICADORES MUNICIPAIS DE GESTÃO

- **IEGM - Índice de Efetividade da Gestão Municipal (ano 2018):** C+ 0,55 (Em Fase de Adequação)
- **IFGF - Índice Firjan de Gestão Fiscal (ano 2018):** 0,4055 (Dificuldade) - 93ª PI
- **ISDEL - Índice Sebrae de Desenvolvimento Econômico Local (ano 2017):** 0,257 - 89ª PI
- **IFDM - Índice Firjan de Desenvolvimento Municipal (ano 2016):** 0,5610
Desenvolvimento Regular - 136ª PI
- **IDH - Índice de Desenvolvimento Humano (ano 2010):** 0,562 desenvolvimento baixo.
Fontes: TCE-PI; Firjan; Sebrae; PNUD.

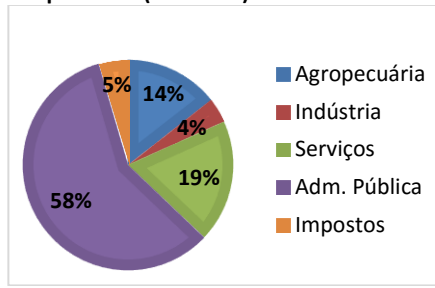
PRODUTO INTERNO BRUTO (R\$ mil)

Evolução do PIB (R\$ mil): 55ª no PI



Fonte: IBGE

PIB por setor (ano 2017):



Fonte: IBGE

Evolução do PIB Per capita (R\$):

Período	Palmeiras	Teresina
Ano 2017	6.810	22.482
Ano 2016	6.119	22.611
Ano 2015	5.632	20.891

Fonte: IBGE

MERCADO DE TRABALHO (ano 2019)

Pessoas Registradas	Total	%
Total	605	100%
Comércio	67	11,1%
Serviços	9	1,5%
Indústria	9	1,5%
Construção Civil	0	0%
Adm. Pública	498	82,3%
Outros	22	3,6%

Fonte: Ministério da Economia

EMPRESAS (maio/2020)

Porte Econômico	Total
TOTAL	264
MEI	152
Microempresa – ME	97
Empresa de Pequeno Porte – EPP	04
Demais (Média, Grandes e Não Declarado)	11

Fonte: Receita Federal / DataSebrae

Setor Econômico	Total
Comércio	189
Serviços	47
Construção Civil	06
Indústria	15
Agropecuária	07

Fonte: Receita Federal / DataSebrae

Principais Atividades	Total
Minimercados, mercearias	60
Comércio var. de artigos do vestuário	17
Comércio var. Prod. farmacêuticos	08

Fonte: Receita Federal / DataSebrae

AGRICULTURA (ano 2019)

Culturas	Produção (t)	Valor (R\$ mil)
Arroz	3.468	2.428
Banana	190	285
Cana de Açúcar	240	36
Castanha de Caju	160	328
Fava	42	294
Feijão	112	291
Mandioca	800	240
Manga	93	74
Melancia	480	374
Milho	3.530	1.765
Soja	1.030	1.236

Fonte: IBGE - Produção Agrícola Municipal/2019

PECUÁRIA (ano 2019)

Efetivo	Unid	Quantidade
Bovino	Cabeça	6.196
Caprino	Cabeça	1.076
Ovino	Cabeça	9211
Suíno	Cabeça	4.088
Leite de Vaca	mil l	118
Mel de Abelha	Kg	-
Pesca - Tambaqui	kg	306.678
Pesca - Tilápia	kg	42.916

Fonte: IBGE - Produção da Pecuária Municipal/2019

EDUCAÇÃO (2019)

Nº de Matrículas	Total	%
TOTAL	3.462	100,0
Creche	326	9,4%
Pré escolar	408	11,8%
Fundamental – Inicial	1.394	40,3%
Fundamental – Final	929	26,8%
Médio	405	11,7%

IDEB - Rede Pública Municipal (ano 2019)

Taxas	Resultado	Meta
Ano Iniciais	4,2	4,8
Anos Finais	4,2	4,4

Fonte: INEP

PROGRAMA BOLSA FAMÍLIA (ago/2020)

Total de Famílias Cadunico: 3.843
 Total de Pessoas Cadastradas: 9.734
 Percentual da População: 66,7%
 Quant. de Famílias Beneficiadas: 2.889
 Fonte: Ministério da Cidadania

SANEAMENTO BÁSICO (ano 2018)

Descrição	Dados
Índice de Atendimento Água	64,0%
Ligações Ativas de Água	2.698
Índice de Atendimento Esgoto	0%

Fonte: SNIS

COMPRAS MUNICIPAIS (ano 2019)

Descrição	Quant	Valor (R\$)
Total Homologado	18	5.905.344
Material de Consumo	07	3.057.787
Obras e Serviços	06	1.967.492
Mat. Permanente	01	98.575
Outros	01	8.980
Outros Serviços	03	772.510

Fonte: TCE. Mural das Licitações.

OUTRAS INFORMAÇÕES

Produção de Arroz (5ª PI); Piscicultura – Tambaqui (4ª PI); Potencial mineral de exploração de Caulim.