

ADMINISTRAÇÃO PÚBLICA

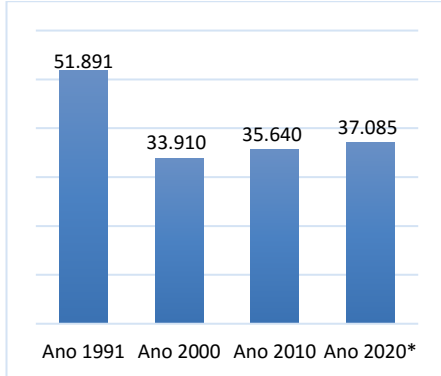
Prefeito: Jose Raimundo de Sá Lopes

DADOS GERAIS

Microrregião (IBGE): Picos
 Território (SEPLAN): Vale do Canindé
 Território (SEBRAE): Floriano
 Distância para Teresina: 313 km
 Área: 2.702,48 km²
 Densidade Demográfica: 13,7 hab/km²
 Município de Origem: -
 Fonte: IBGE / SEPLAN

DEMOGRAFIA

Evolução da População Residente: 13ª no PI



Fonte: IBGE: Censos Demográficos e População Estimada

População (ano 2010)	Total	%
Total	35.646	100
Homens	17.045	47,8
Mulheres	18.601	52,2
Urbana	22.001	61,7
Rural	13.645	38,3
Faixa Etária: 0 a 14	9.665	27,1
Faixa Etária: 15 a 59	21.777	61,1
Faixa Etária: 60 ou +	4.198	11,8

Fonte: IBGE – Censo/2010

INFRAESTRUTURA (ano 2010)

Total de Domicílios	Total	%
- Urbanos	6.583	63,2%
- Rural	3.838	36,8%

Fonte: IBGE – Censo/2010.

GESTÃO PÚBLICA EMPREENDEDORA

Legislação	Sim	Não
Lei Geral Implementada	X	
Política de Desenvolvimento	X	
Rede Simples Implantada	X	
Sala do Empreendedor	X	

Fonte: SEBRAE/PI

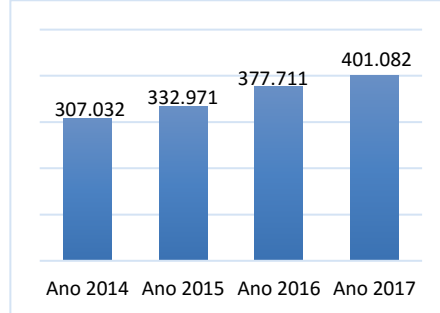
INDICADORES MUNICIPAIS DE GESTÃO

- **IEGM - Índice de Efetividade da Gestão Municipal (ano 2018):** B 0,68 (Efetiva)
- **IFGF - Índice Firjan de Gestão Fiscal (ano 2018):** 0,7666 (Boa Gestão) - 2ª PI
- **ISDEL – Índice Sebrae de Desenvolvimento Econômico Local (ano 2017):** 0,333 – 9ª PI
- **IFDM - Índice Firjan de Desenvolvimento Municipal (ano 2016):** 0,5950 Desenvolvimento Regular - 90ª PI
- **IDH - Índice de Desenvolvimento Humano (ano 2010):** 0,634 desenvolvimento médio

Fontes: TCE-PI; Firjan; Sebrae; PNUD.

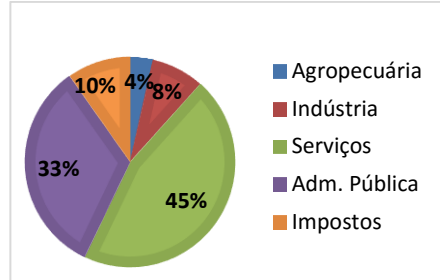
PRODUTO INTERNO BRUTO (R\$ mil)

Evolução do PIB (R\$ mil): 13ª no PI



Fonte: IBGE

PIB por setor (ano 2017):



Fonte: IBGE

Evolução do PIB Per capita (R\$):

Período	Oeiras	Teresina
Ano 2017	11.009	22.482
Ano 2016	10.381	22.611
Ano 2015	9.165	20.891

Fonte: IBGE

MERCADO DE TRABALHO (ano 2019)

Pessoas Registradas	Total	%
Total	3.098	100%
Comércio	1.181	38,1%
Serviços	577	18,6%
Indústria	119	3,8%
Construção Civil	216	7,0%
Adm. Pública	969	31,3%
Outros	36	1,2%

Fonte: Ministério da Economia

EMPRESAS (maio/2020)

Porte Econômico	Total
TOTAL	2.193
MEI	1.151
Microempresa – ME	858
Empresa de Pequeno Porte – EPP	94
Demais (Média, Grandes e Não Declarado)	90

Fonte: Receita Federal / DataSebrae

Sector Econômico	Total
Comércio	1.169
Serviços	683
Construção Civil	141
Indústria	187
Agropecuária	13

Fonte: Receita Federal / DataSebrae

Principais Atividades	Total
Comércio var. de artigos do vestuário	203
Minimercados, mercearias	148
Cabelereiro, Manicure e Pedicure	80

Fonte: Receita Federal / DataSebrae

AGRICULTURA (ano 2019)

Culturas	Produção (t)	Valor (R\$ mil)
Arroz	252	151
Banana	80	132
Cana de Açúcar	176	26
Castanha de Caju	68	136
Fava	34	119
Feijão	440	733
Mandioca	440	125
Manga	32	29
Milho	2.765	1.631

Fonte: IBGE - Produção Agrícola Municipal/2019

PECUÁRIA (ano 2019)

Efetivo	Unid	Quantidade
Bovino	Cabeça	14.047
Caprino	Cabeça	29.837
Ovino	Cabeça	19.726
Suíno	Cabeça	15.875
Leite de Vaca	mil l	493
Mel de Abelha	Kg	29.542
Pesca - Tambaqui	kg	24.994
Pesca - Tilápia	kg	12.500

Fonte: IBGE - Produção da Pecuária Municipal/2019

EDUCAÇÃO (2019)

Nº de Matrículas	Total	%
TOTAL	8.480	100,0
Creche	674	7,9%
Pré escolar	977	11,5%
Fundamental – Inicial	2.891	34,1%
Fundamental – Final	2.566	30,3%
Médio	1.372	16,2%

Fonte: INEP

IDEB - Rede Pública Municipal (ano 2019)

Taxas	Resultado	Meta
Ano Iniciais	7,4	5,0
Anos Finais	6,3	5,0

Fonte: INEP

PROGRAMA BOLSA FAMÍLIA (ago/2020)

Total de Famílias Cadunico: 9.928
 Total de Pessoas Cadastradas: 24.380
 Percentual da População: %
 Quant. de Famílias Beneficiadas: 5.916
 Fonte: Ministério da Cidadania

SANEAMENTO BÁSICO (ano 2018)

Descrição	Dados
Índice de Atendimento Água	61,6%
Ligações Ativas de Água	7.831
Índice de Atendimento Esgoto	25,1%
Ligações Ativas de Esgoto	3.249

Fonte: SNIS

COMPRAS MUNICIPAIS (ano 2019)

Descrição	Quant	Valor (R\$)
Total Homologado	53	37.164.754
Material de Consumo	26	18.366.322
Obras e Serviços	04	6.275.686
Mat. Permanente	09	8.930.753
Outros	03	556.900
Outros Serviços	11	3.035.092

Fonte: TCE. Mural das Licitações.

OUTRAS INFORMAÇÕES

Turismo cultural-religioso; Criação de caprinos (10ª PI); Exploração de Argila, Argila Plástica.