

### ADMINISTRAÇÃO PÚBLICA

Prefeito: Raimundo Nonato Costa

### DADOS GERAIS

Microrregião (IBGE): Vale dos Rios Piauí e Itaueiras

Território (SEPLAN): Floriano

Território (SEBRAE): Floriano

Distância para Teresina: 270 km

Área: 1.315,84 km<sup>2</sup>

Densidade Demográfica: 5,6 hab/km<sup>2</sup>

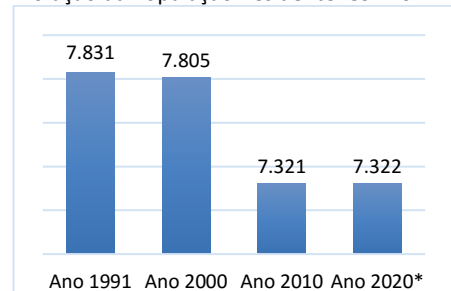
Município de Origem: Floriano

Data da Instalação: 12/12/1955

Fonte: IBGE / SEPLAN

### DEMOGRAFIA

Evolução da População Residente: 89ª no PI



Fonte: IBGE: Censos Demográficos e População Estimada

População (ano 2010)	Total	%
<b>Total</b>	<b>7.327</b>	<b>100</b>
Homens	3.674	50,1
Mulheres	3.653	49,9
Urbana	3.503	47,8
Rural	3.824	52,2
Faixa Etária: 0 a 14	1.970	26,9
Faixa Etária: 15 a 59	4.306	58,8
Faixa Etária: 60 ou +	1.045	14,3

Fonte: IBGE – Censo/2010

### INFRAESTRUTURA (ano 2010)

Total de Domicílios	Total	100%
- Urbanos	1.060	50,5%
- Rural	1.038	49,5%

Fonte: IBGE – Censo/2010.

### GESTÃO PÚBLICA EMPREENDEDORA

Legislação	Sim	Não
Lei Geral Implementada		X
Política de Desenvolvimento		X
Rede Simples Implantada	X	
Sala do Empreendedor		X

Fonte: SEBRAE/PI

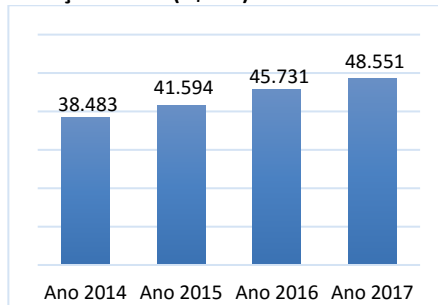
### INDICADORES MUNICIPAIS DE GESTÃO

- **IEGM - Índice de Efetividade da Gestão Municipal (ano 2018):** C 0,50 (Baixo Nível de Adequação)
- **IFGF - Índice Firjan de Gestão Fiscal (ano 2018):** 0,4555 (Crítica) - 68ª PI
- **ISDEL - Índice Sebrae de Desenvolvimento Econômico Local (ano 2017):** 0,199 – 210ª PI
- **IFDM - Índice Firjan de Desenvolvimento Municipal (ano 2016):** 0,6510 Desenvolvimento Moderado - 31ª PI
- **IDH - Índice de Desenvolvimento Humano (ano 2010):** 0,576 desenvolvimento baixo.

Fontes: TCE-PI; Firjan; Sebrae; PNUD.

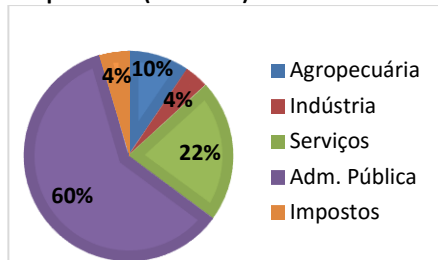
### PRODUTO INTERNO BRUTO (R\$ mil)

Evolução do PIB (R\$ mil): 107ª no PI



Fonte: IBGE

### PIB por setor (ano 2017):



Fonte: IBGE

### Evolução do PIB Per capita (R\$):

Período	Nazaré do Piauí	Teresina
Ano 2017	6.714	22.482
Ano 2016	6.312	22.611
Ano 2015	5.728	20.891

Fonte: IBGE

### MERCADO DE TRABALHO (ano 2019)

Pessoas Registradas	Total	%
<b>Total</b>	<b>456</b>	<b>100%</b>
Comércio	34	7,5%
Serviços	42	9,2%
Indústria	27	5,9%
Construção Civil	56	12,3%
Adm. Pública	296	64,9%
Outros	1	0,2%

Fonte: Ministério da Economia

### EMPRESAS (maio/2020)

Porte Econômico	Total
<b>TOTAL</b>	<b>215</b>
MEI	102
Microempresa – ME	98
Empresa de Pequeno Porte – EPP	11
Demais (Média, Grandes e Não Declarado)	04

Fonte: Receita Federal / DataSebrae

Setor Econômico	Total
Comércio	145
Serviços	50
Construção Civil	05
Indústria	13
Agropecuária	02

Fonte: Receita Federal / DataSebrae

Principais Atividades	Total
Minimercados, mercearias	25
Comércio var. de artigos do vestuário	11
Comércio var. de Móveis	10

Fonte: Receita Federal / DataSebrae

### AGRICULTURA (ano 2019)

Culturas	Produção (t)	Valor (R\$ mil)
Arroz	80	66
Coco da Baía	24	19
Feijão	45	131
Mandioca	132	48
Milho	230	196
Soja	-	0

Fonte: IBGE - Produção Agrícola Municipal/2019

### PECUÁRIA (ano 2019)

Efetivo	Unid	Quantidade
Bovino	Cabeça	6.929
Caprino	Cabeça	6.482
Ovino	Cabeça	4.669
Suíno	Cabeça	3.503
Leite de Vaca	mil l	138
Mel de Abelha	Kg	-
Pesca - Tambaqui	kg	-
Pesca - Tilápia	kg	-

Fonte: IBGE - Produção da Pecuária Municipal/2019

### EDUCAÇÃO (2019)

Nº de Matrículas	Total	%
<b>TOTAL</b>	<b>1.478</b>	<b>100,0</b>
Creche	0	0%
Pré escolar	240	16,2%
Fundamental – Inicial	522	35,3%
Fundamental – Final	463	31,3%
Médio	253	17,1%

Fonte: INEP

### IDEB - Rede Pública Municipal (ano 2019)

Taxas	Resultado	Meta
Ano Iniciais	5,0	5,7
Anos Finais	4,2	5,4

Fonte: INEP

### PROGRAMA BOLSA FAMÍLIA (ago/2020)

Total de Famílias Cadunico: 2.189

Total de Pessoas Cadastradas: 5.692

Percentual da População: 77,7%

Quant. de Famílias Beneficiadas: 1.382

Fonte: Ministério da Cidadania

### SANEAMENTO BÁSICO URBANO (ano 2018)

Descrição	Dados
Índice de Atendimento Água	46,2%
Ligações Ativas de Água	1.065
Índice de Atendimento Esgoto	0%
Ligações Ativas de Esgoto	-

Fonte: SNIS

### COMPRAS MUNICIPAIS (ano 2019)

Descrição	Quant	Valor (R\$)
Total Homologado	34	9.179.935
Material de Consumo	08	2.532.222
Obras e Serviços	03	817.481
Mat. Permanente	04	856.380
Outros	08	1.873.523
Outros Serviços	11	3.100.330

Fonte: TCE. Mural das Licitações.

### OUTRAS INFORMAÇÕES

Potencial mineral de exploração de Gás Natural.