

ADMINISTRAÇÃO PÚBLICA

Prefeito: Francisco Antonio Rebelo Paiva

DADOS GERAIS

Microrregião (IBGE): Baixo Parnaíba Piauiense

Território (SEPLAN): Entre Rios

Território (SEBRAE): Teresina

Distância para Teresina: 110 km

Área: 1.393,71 km²

Densidade Demográfica: 27,9 hab/km²

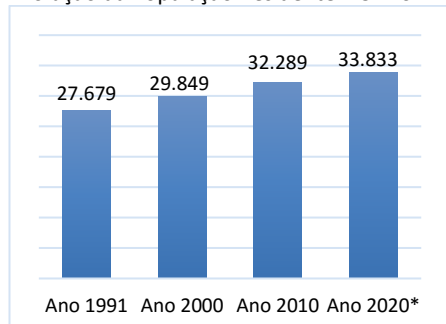
Município de Origem: União

Data da Instalação: 24/05/1912

Fonte: IBGE / SEPLAN

DEMOGRAFIA

Evolução da População Residente: 15ª no PI



Fonte: IBGE: Censos Demográficos e População Estimada

População (ano 2010)	Total	%
Total	32.292	100
Homens	16.360	50,7
Mulheres	15.932	49,3
Urbana	10.714	33,2
Rural	21.578	66,8
Faixa Etária: 0 a 14	10.780	33,4
Faixa Etária: 15 a 59	18.259	56,5
Faixa Etária: 60 ou +	3.250	10,1

Fonte: IBGE – Censo/2010

INFRAESTRUTURA (ano 2010)

Total de Domicílios	Total	%
Total de Domicílios	7.697	100%
- Urbanos	2.709	35,2%
- Rural	4.988	64,8%

Fonte: IBGE – Censo/2010.

GESTÃO PÚBLICA EMPREENDEDORA

Legislação	Sim	Não
Lei Geral Implementada	X	
Política de Desenvolvimento		X
Rede Simples Implantada	X	
Sala do Empreendedor		X

Fonte: SEBRAE/PI

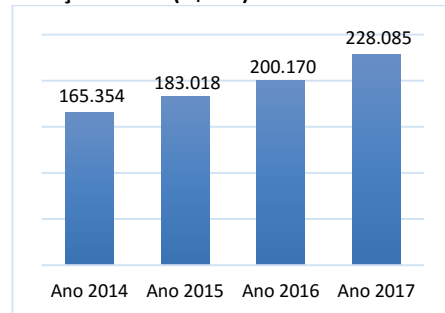
INDICADORES MUNICIPAIS DE GESTÃO

- **IEGM - Índice de Efetividade da Gestão Municipal (ano 2018):** C+ 0,54 (Em Fase de Adequação)
- **IFGF - Índice Firjan de Gestão Fiscal (ano 2018):** 0,3462 (Crítica) - 132ª PI
- **ISDEL – Índice Sebrae de Desenvolvimento Econômico Local (ano 2017):** 0,267 – 69ª PI
- **IFDM - Índice Firjan de Desenvolvimento Municipal (ano 2016):** 0,4995 Desenvolvimento Regular - 199ª PI
- **IDH - Índice de Desenvolvimento Humano (ano 2010):** 0,539 desenvolvimento baixo.

Fontes: TCE-PI; Firjan; Sebrae; PNUD.

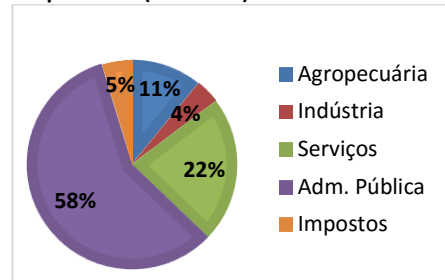
PRODUTO INTERNO BRUTO (R\$ mil)

Evolução do PIB (R\$ mil): 25ª no PI



Fonte: IBGE

PIB por setor (ano 2017):



Fonte: IBGE

Evolução do PIB Per capita (R\$):

Período	Miguel Alves	Teresina
Ano 2017	6.868	22.482
Ano 2016	6.039	22.611
Ano 2015	5.533	20.891

Fonte: IBGE

MERCADO DE TRABALHO (ano 2019)

Pessoas Registradas	Total	%
Total	1.313	100%
Comércio	192	14,6%
Serviços	44	3,4%
Indústria	51	3,9%
Construção Civil	0	0%
Adm. Pública	968	73,7%
Outros	58	4,4%

Fonte: Ministério da Economia

EMPRESAS (maio/2020)

Porte Econômico	Total
TOTAL	682
MEI	314
Microempresa – ME	328
Empresa de Pequeno Porte – EPP	16
Demais (Média, Grandes e Não Declarado)	24

Fonte: Receita Federal / DataSebrae

Setor Econômico	Total
Comércio	455
Serviços	167
Construção Civil	25
Indústria	27
Agropecuária	08

Fonte: Receita Federal / DataSebrae

Principais Atividades	Total
Minimercados, mercearias	101
Comércio var. de artigos do vestuário	57
Comércio var. Material Construção	34

Fonte: Receita Federal / DataSebrae

AGRICULTURA (ano 2019)

Culturas	Produção (t)	Valor (R\$ mil)
Arroz	10.100	7.070
Banana	137	192
Cana de Açúcar	8.614	1.034
Castanha de Caju	15	32
Coco da Baía	80	80
Feijão	360	996
Laranja	36	50
Mandioca	2.400	720
Manga	176	158
Melancia	400	400
Milho	1.569	1.255

Fonte: IBGE - Produção Agrícola Municipal/2019

PECUÁRIA (ano 2019)

Efetivo	Unid	Quantidade
Bovino	Cabeça	7.387
Caprino	Cabeça	8.617
Ovino	Cabeça	2.482
Suíno	Cabeça	22.650
Leite de Vaca	mil l	242
Mel de Abelha	Kg	-
Pesca - Tambaqui	kg	31.800
Pesca - Tilápia	kg	3.000

Fonte: IBGE - Produção da Pecuária Municipal/2019

EDUCAÇÃO (2019)

Nº de Matrículas	Total	%
TOTAL	8.718	100,0
Creche	510	5,8%
Pré escolar	1.177	13,5%
Fundamental – Inicial	3.577	41,0%
Fundamental – Final	2.414	27,7%
Médio	1.040	11,9%

Fonte: INEP

IDEB - Rede Pública Municipal (ano 2019)

Taxas	Resultado	Meta
Ano Iniciais	4,1	4,2
Anos Finais	3,5	4,0

Fonte: INEP

PROGRAMA BOLSA FAMÍLIA (ago/2020)

Total de Famílias Cadunico: 7.814

Total de Pessoas Cadastradas: 24.138

Percentual da População: 71,3%

Quant. de Famílias Beneficiadas: 6.024

Fonte: Ministério da Cidadania

SANEAMENTO BÁSICO (ano 2018)

Descrição	Dados
Índice de Atendimento Água	34,3%
Ligações Ativas de Água	3.086
Índice de Atendimento Esgoto	0%
Ligações Ativas de Esgoto	-

Fonte: SNIS

COMPRAS MUNICIPAIS (ano 2019)

Descrição	Quant	Valor (R\$)
Total Homologado	34	69.222.175
Material de Consumo	01	6.691.968
Obras e Serviços	09	8.138.775
Mat. Permanente	04	6.580.990
Outros	16	12.626.829
Outros Serviços	04	35.183.614

Fonte: TCE. Mural das Licitações.

OUTRAS INFORMAÇÕES

Produção de Arroz (2ª PI); Criação de suínos (6ª PI)