

### ADMINISTRAÇÃO PÚBLICA

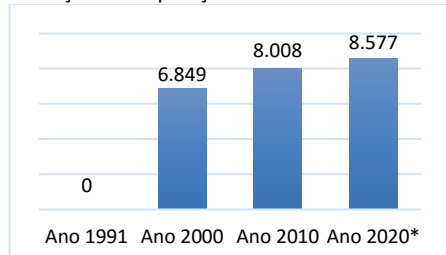
Prefeito: Carlos Magno Fortes Machado

### DADOS GERAIS

Microrregião (IBGE): Teresina  
 Território (SEPLAN): Entre Rios  
 Território (SEBRAE): Teresina  
 Distância para Teresina: 77 km  
 Área: 394,66 km<sup>2</sup>  
 Densidade Demográfica: 21,7 hab/km<sup>2</sup>  
 Municípios de Origem: Barras, União e Miguel Alves.  
 Data da Instalação: 01/01/1993  
 Fonte: IBGE / SEPLAN

### DEMOGRAFIA

Evolução da População Residente: 75ª no PI



Fonte: IBGE: Censos Demográficos e População Estimada

População (ano 2010)	Total	%
<b>Total</b>	<b>8.008</b>	<b>100</b>
Homens	4.128	51,5
Mulheres	3.880	48,5
Urbana	3.042	38,0
Rural	4.966	62,0
Faixa Etária: 0 a 14	2.436	30,4
Faixa Etária: 15 a 59	4.645	58,0
Faixa Etária: 60 ou +	927	11,6

Fonte: IBGE – Censo/2010

### INFRAESTRUTURA (ano 2010)

Total de Domicílios	Total	%
<b>Total de Domicílios</b>	<b>1.958</b>	<b>100%</b>
- Urbanos	755	38,6%
- Rural	1.203	61,4%

Fonte: IBGE – Censo/2010.

### GESTÃO PÚBLICA EMPREENDEDORA

Legislação	Sim	Não
Lei Geral Implementada		X
Política de Desenvolvimento		X
Rede Simples Implantada	X	
Sala do Empreendedor		X

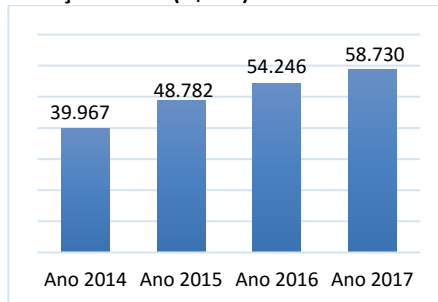
Fonte: SEBRAE/PI

### INDICADORES MUNICIPAIS DE GESTÃO

- **IEGM - Índice de Efetividade da Gestão Municipal (ano 2018):** C 0,48 (Baixo Nível de Adequação)
- **IFGF - Índice Firjan de Gestão Fiscal (ano 2018):** 0,1656 (Crítica) - 195ª PI
- **ISDEL - Índice Sebrae de Desenvolvimento Econômico Local (ano 2017):** 0,238 – 136ª PI
- **IFDM - Índice Firjan de Desenvolvimento Municipal (ano 2016):** 0,5807 Desenvolvimento Regular - 107ª PI
- **IDH - Índice de Desenvolvimento Humano (ano 2010):** 0,550 desenvolvimento baixo.  
Fontes: TCE-PI; Firjan; Sebrae; PNUD.

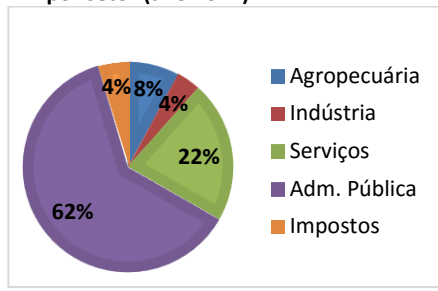
### PRODUTO INTERNO BRUTO (R\$ mil)

Evolução do PIB (R\$ mil): 88ª no PI



Fonte: IBGE

### PIB por setor (ano 2017):



Fonte: IBGE

### Evolução do PIB Per Capita (R\$):

Período	Lagoa Alegre	Teresina
Ano 2017	6.996	22.482
Ano 2016	6.485	22.611
Ano 2015	5.856	20.891

Fonte: IBGE

### MERCADO DE TRABALHO (ano 2019)

Pessoas Registradas	Total	%
<b>Total</b>	<b>502</b>	<b>100%</b>
Comércio	57	11,4%
Serviços	4	0,8%
Indústria	1	0,2%
Construção Civil	0	0%
Adm. Pública	435	86,7%
Outros	5	1,0%

Fonte: Ministério da Economia

### EMPRESAS (maio/2020)

Porte Econômico	Total
<b>TOTAL</b>	<b>207</b>
MEI	86
Microempresa – ME	113
Empresa de Pequeno Porte – EPP	05
Demais (Média, Grandes e Não Declarado)	03

Fonte: Receita Federal / DataSebrae

Sector Econômico	Total
Comércio	141
Serviços	46
Construção Civil	08
Indústria	11
Agropecuária	01

Fonte: Receita Federal / DataSebrae

Fonte: Receita Federal / DataSebrae

### AGRICULTURA (ano 2019)

Culturas	Produção (t)	Valor (R\$ mil)
Arroz	200	240
Castanha de Caju	14	35
Fava	4	28
Feijão	62	232
Mandioca	1.200	300
Melancia	700	630
Milho	280	196

Fonte: IBGE - Produção Agrícola Municipal/2019

### PECUÁRIA (ano 2019)

Efetivo	Unid	Quantidade
Bovino	Cabeça	1.834
Caprino	Cabeça	5.460
Ovino	Cabeça	2.855
Suíno	Cabeça	9.453
Leite de Vaca	mil l	24
Mel de Abelha	Kg	-
Pesca - Tambaqui	kg	25.102
Pesca - Tilápia	kg	910
Pesca – Tambaçu	Kg	465

Fonte: IBGE - Produção da Pecuária Municipal/2019

### EDUCAÇÃO (2019)

Nº de Matrículas	Total	%
<b>TOTAL</b>	<b>2.274</b>	<b>100,0</b>
Creche	147	6,5%
Pré escolar	252	11,1%
Fundamental – Inicial	727	32,0%
Fundamental – Final	677	29,8%
Médio	471	20,7%

Fonte: INEP

### IDEB - Rede Pública Municipal (ano 2019)

Taxas	Resultado	Meta
Ano Iniciais	5,8	4,5
Anos Finais	5,2	4,5

Fonte: INEP

### PROGRAMA BOLSA FAMÍLIA (ago/2020)

Total de Famílias Cadunico: 2.321  
 Total de Pessoas Cadastradas: 6.840  
 Percentual da População: 79,7%  
 Quant. de Famílias Beneficiadas: 1.475  
 Fonte: Ministério da Cidadania

### SANEAMENTO BÁSICO (ano 2018)

Descrição	Dados
Índice de Atendimento Água	40,8%
Ligações Ativas de Água	932
Índice de Atendimento Esgoto	0%
Ligações Ativas de Esgoto	-

Fonte: SNIS

### COMPRAS MUNICIPAIS (ano 2019)

Descrição	Quant	Valor (R\$)
Total Homologado	22	5.607.337
Material de Consumo	09	3.258.328
Obras e Serviços	01	518.029
Mat. Permanente	01	671.878
Outros	02	749.399
Outros Serviços	09	409.702

Fonte: TCE. Mural das Licitações