

ADMINISTRAÇÃO PÚBLICA

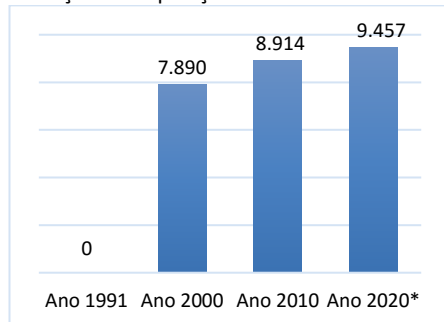
Prefeita: Marina de Oliveira Brito

DADOS GERAIS

Microrregião (IBGE): Litoral Piauiense
 Território (SEPLAN): Planície Litorânea
 Território (SEBRAE): Parnaíba
 Distância para Teresina: 326 km
 Área: 134,01 km²
 Densidade Demográfica: 70,6 hab/km²
 Município de Origem: Parnaíba
 Data da Instalação: 01/01/1997
 Fonte: IBGE / SEPLAN

DEMOGRAFIA

Evolução da População Residente: 68ª no PI



Fonte: IBGE: Censos Demográficos e População Estimada

População (ano 2010)	Total	%
Total	8.914	100
Homens	4.557	51,1
Mulheres	4.357	48,9
Urbana	7.445	83,5
Rural	1.469	16,5
Faixa Etária: 0 a 14	2.638	29,6
Faixa Etária: 15 a 59	5.239	58,8
Faixa Etária: 60 ou +	1.037	11,6

Fonte: IBGE – Censo/2010

INFRAESTRUTURA (ano 2010)

Total de Domicílios	Total	%
Total	2.200	100%
- Urbanos	1.859	84,5%
- Rural	341	15,5%

Fonte: IBGE – Censo/2010.

GESTÃO PÚBLICA EMPREENDEDORA

Legislação	Sim	Não
Lei Geral Implementada	X	
Política de Desenvolvimento		X
Rede Simples Implantada	X	
Sala do Empreendedor	X	

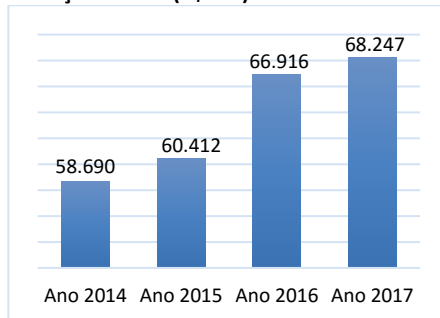
Fonte: SEBRAE/PI

INDICADORES MUNICIPAIS DE GESTÃO

- **IEGM - Índice de Efetividade da Gestão Municipal (ano 2018):** C+ 0,58 (Em Fase de Adequação)
 - **IFGF - Índice Firjan de Gestão Fiscal (ano 2018):** 0,1567 (Crítica) - 196ª PI
 - **ISDEL – Índice Sebrae de Desenvolvimento Econômico Local (ano 2017):** 0,320 – 16ª PI
 - **IFDM - Índice Firjan de Desenvolvimento Municipal (ano 2016):** 0,4929 Desenvolvimento Regular - 203ª PI
 - **IDH - Índice de Desenvolvimento Humano (ano 2010):** 0,563 desenvolvimento baixo
- Fontes: TCE-PI; Firjan; Sebrae; PNUD.

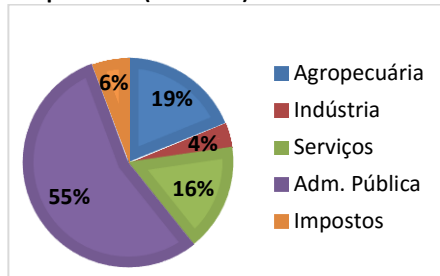
PRODUTO INTERNO BRUTO (R\$ mil)

Evolução do PIB (R\$ mil): 76ª no PI



Fonte: IBGE

PIB por setor (ano 2017):



Fonte: IBGE

Evolução do PIB Per capita (R\$):

Período	Ilha Grande	Teresina
Ano 2017	7.364	22.482
Ano 2016	7.240	22.611
Ano 2015	6.559	20.891

Fonte: IBGE

MERCADO DE TRABALHO (ano 2019)

Pessoas Registradas	Total	%
Total	450	100%
Comércio	25	5,6%
Serviços	28	6,2%
Indústria	59	13,1%
Construção Civil	0	0%
Adm. Pública	328	72,9%
Outros	10	2,2%

Fonte: Ministério da Economia

EMPRESAS (maio/2020)

Porte Econômico	Total
TOTAL	227
MEI	137
Microempresa – ME	68
Empresa de Pequeno Porte – EPP	04
Demais (Média, Grandes e Não Declarado)	18

Fonte: Receita Federal / DataSebrae

Setor Econômico	Total
Comércio	112
Serviços	83
Construção Civil	11
Indústria	15
Agropecuária	06

Fonte: Receita Federal / DataSebrae

Principais Atividades	Total
Minimercados, mercearias	27
Agência de Viagens	13
Comércio var. de artigos do vestuário	13

Fonte: Receita Federal / DataSebrae

AGRICULTURA (ano 2019)

Culturas	Produção (t)	Valor (R\$ mil)
Arroz	1.756	1.756
Banana	70	70
Cana de Açúcar	1.500	240
Castanha de Caju	2	5
Coco da baía	60	48
Feijão	32	80
Mandioca	390	117
Manga	130	91
Milho	26	18

Fonte: IBGE - Produção Agrícola Municipal/2019

PECUÁRIA (ano 2019)

Efetivo	Unid	Quantidade
Bovino	Cabeça	1.727
Caprino	Cabeça	209
Ovino	Cabeça	771
Suíno	Cabeça	523
Leite de Vaca	mil l	471
Mel de Abelha	Kg	-
Pesca - Tambaqui	kg	75.000
Pesca - Tilápia	kg	134.000
Pesca - Pintado	Kg	1.000
Pesca – Outros	Kg	7.000

Fonte: IBGE - Produção da Pecuária Municipal/2019

EDUCAÇÃO (2019)

Nº de Matrículas	Total	%
TOTAL	2.182	100,0
Creche	97	4,4%
Pré escolar	303	13,9%
Fundamental – Inicial	750	34,4%
Fundamental – Final	659	30,2%
Médio	373	17,1%

IDEB - Rede Pública Municipal (ano 2019)

Taxas	Resultado	Meta
Ano Iniciais	4,0	4,4
Anos Finais	3,5	4,3

Fonte: INEP

PROGRAMA BOLSA FAMÍLIA (ago/2020)

Total de Famílias Cadunico: 2.339
 Total de Pessoas Cadastradas: 7.221
 Percentual da População: 76,4%
 Quant. de Famílias Beneficiadas: 1.561
 Fonte: Ministério da Cidadania

SANEAMENTO BÁSICO (ano 2018)

Descrição	Dados
Índice de Atendimento Água	92,1%
Ligações Ativas de Água	2.452
Índice de Atendimento Esgoto	56,5%
Ligações Ativas de Esgoto	1.398

Fonte: SNIS

COMPRAS MUNICIPAIS (ano 2019)

Descrição	Quant	Valor (R\$)
Total Homologado	28	10.971.420
Material de Consumo	14	5.091.780
Obras e Serviços	06	2.391.936
Outros	03	2.452.846
Outros Serviços	05	1.034.858

Fonte: TCE. Mural das Licitações.

OUTRAS INFORMAÇÕES

Energia Eólica; Turismo; Produção de Arroz (8ª PI); Piscicultura – Tilápia (3ª PI).