

ADMINISTRAÇÃO PÚBLICA

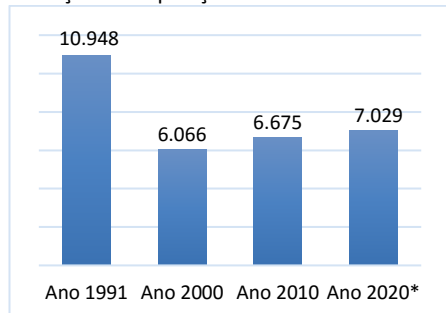
Prefeito: Reginaldo de Oliveira Gomes

DADOS GERAIS

Microrregião (IBGE): São Raimundo Nonato
 Território (SEPLAN): Serra da Capivara
 Território (SEBRAE): Floriano
 Distância para Teresina: 561 km
 Área: 1.017,05 km²
 Densidade Demográfica: 6,9 hab/km²
 Município de Origem: São Raimundo Nonato
 Data da Instalação: 01/02/1983
 Fonte: IBGE / SEPLAN

DEMOGRAFIA

Evolução da População Residente: 92ª no PI



Fonte: IBGE: Censos Demográficos e População Estimada

População (ano 2010)	Total	%
Total	6.677	100
Homens	3.406	51,0
Mulheres	3.271	49,0
Urbana	2.371	35,5
Rural	4.306	64,5
Faixa Etária: 0 a 14	3.495	26,3
Faixa Etária: 15 a 59	8.101	61,0
Faixa Etária: 60 ou +	1.682	12,7

Fonte: IBGE – Censo/2010

INFRAESTRUTURA (ano 2010)

Total de Domicílios	Total	%
Total de Domicílios	1.866	100%
- Urbanos	678	36,3%
- Rural	1.188	63,7%

Fonte: IBGE – Censo/2010.

GESTÃO PÚBLICA EMPREENDEDORA

Legislação	Sim	Não
Lei Geral Implementada		X
Política de Desenvolvimento		X
Rede Simples Implantada	X	
Sala do Empreendedor		X

Fonte: SEBRAE/PI

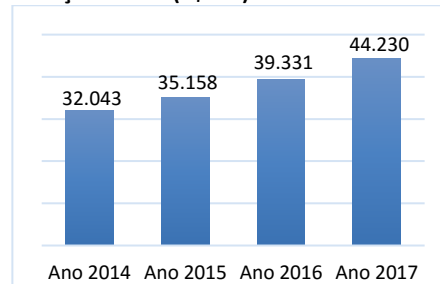
INDICADORES MUNICIPAIS DE GESTÃO

- **IEGM - Índice de Efetividade da Gestão Municipal (ano 2018):** C 0,48 (Baixo Nível de Adequação)
- **IFGF - Índice Firjan de Gestão Fiscal (ano 2018):** 0,3567 (Crítica) - 124ª PI
- **ISDEL - Índice Sebrae de Desenvolvimento Econômico Local (ano 2017):** 0,220 – 178ª PI
- **IFDM - Índice Firjan de Desenvolvimento Municipal (ano 2016):** 0,4934 Desenvolvimento Regular - 202ª PI
- **IDH - Índice de Desenvolvimento Humano (ano 2010):** 0,561 desenvolvimento baixo.

Fontes: TCE-PI; Firjan; Sebrae; PNUD.

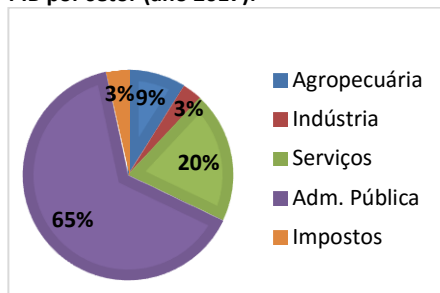
PRODUTO INTERNO BRUTO (R\$ mil)

Evolução do PIB (R\$ mil): 127ª no PI



Fonte: IBGE

PIB por setor (ano 2017):



Fonte: IBGE

Evolução do PIB Percapita (R\$):

Período	Dirceu Arcoverde	Teresina
Ano 2017	6.414	22.482
Ano 2016	5.717	22.611
Ano 2015	5.124	20.891

Fonte: IBGE

MERCADO DE TRABALHO (ano 2019)

Pessoas Registradas	Total	%
Total	337	100%
Comércio	39	11,6%
Serviços	6	1,8%
Indústria	0	0%
Construção Civil	0	0%
Adm. Pública	292	86,6%
Outros	0	0%

Fonte: Ministério da Economia

EMPRESAS (maio/2020)

Porte Econômico	Total
TOTAL	153
MEI	49
Microempresa – ME	91
Empresa de Pequeno Porte – EPP	09
Demais (Média, Grandes e Não Declarado)	04

Fonte: Receita Federal / DataSebrae

Setor Econômico	Total
Comércio	117
Serviços	18
Construção Civil	08
Indústria	09
Agropecuária	01

Fonte: Receita Federal / DataSebrae

Principais Atividades	Total
Minimercados, mercearias	37
Comércio var. de artigos do vestuário	09
Comércio var. de Combustíveis	06

Fonte: Receita Federal / DataSebrae

AGRICULTURA (ano 2019)

Culturas	Produção (t)	Valor (R\$ mil)
Arroz	-	-
Castanha de Caju	-	-
Feijão	45	81
Mandioca	108	18
Milho	3	2

Fonte: IBGE - Produção Agrícola Municipal/2019

PECUÁRIA (ano 2019)

Efetivo	Unid	Quantidade
Bovino	Cabeça	3.660
Caprino	Cabeça	41.548
Ovino	Cabeça	33.784
Suíno	Cabeça	9.363
Leite de Vaca	mil l	203
Mel de Abelha	Kg	8.433
Pesca - Tambaqui	kg	-
Pesca - Tilápia	kg	-

Fonte: IBGE - Produção da Pecuária Municipal/2019

EDUCAÇÃO (2019)

Nº de Matrículas	Total	%
TOTAL	1.470	100,0
Creche	195	13,3%
Pré escolar	177	12,0%
Fundamental – Inicial	557	37,9%
Fundamental – Final	389	26,5%
Médio	152	10,3%

Fonte: INEP

IDEB - Rede Pública Municipal (ano 2019)

Taxas	Resultado	Meta
Ano Iniciais	3,6	4,5
Anos Finais	*	4,6

Fonte: INEP

PROGRAMA BOLSA FAMÍLIA (ago/2020)

Total de Famílias Cadunico: 1.666
 Total de Pessoas Cadastradas: 5.032
 Percentual da População: 71,5%
 Quant. de Famílias Beneficiadas: 1.224
 Fonte: Ministério da Cidadania

SANEAMENTO BÁSICO (ano 2018)

Descrição	Dados
Índice de Atendimento Água	33,0%
Ligações Ativas de Água	643
Índice de Atendimento Esgoto	0%
Ligações Ativas de Esgoto	-

Fonte: SNIS

COMPRAS MUNICIPAIS (ano 2019)

Descrição	Quant	Valor (R\$)
Total Homologado	26	7.268.492
Material de Consumo	07	2.159.728
Obras e Serviços	13	3.946.544
Mat. Permanente	03	543.102
Outros	-	0
Outros Serviços	03	619.118

Fonte: TCE. Mural das Licitações.

OUTRAS INFORMAÇÕES

Criação de caprinos (3ª PI) e ovinos (7ª PI);
 Potencial mineral de exploração de Talco.