

ADMINISTRAÇÃO PÚBLICA

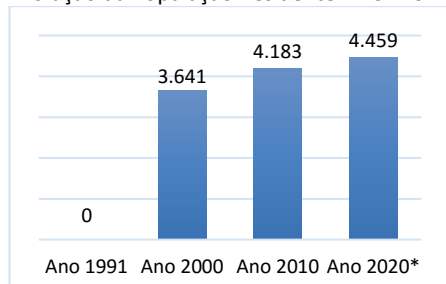
Prefeito: Everardo Lima Araújo

DADOS GERAIS

Microrregião (IBGE): Teresina
 Território (SEPLAN): Entre Rios
 Território (SEBRAE): Teresina
 Distância para Teresina: 89 km
 Área: 345,85 km²
 Densidade Demográfica: 12,9 hab/km²
 Municípios de Origem: Monsenhor Gil, Teresina e Palmeiras.
 Data da Instalação: 01/01/1997
 Fonte: IBGE / SEPLAN

DEMOGRAFIA

Evolução da População Residente: 173ª no PI



Fonte: IBGE: Censos Demográficos e População Estimada

População (ano 2010)	Total	%
Total	4.182	100
Homens	2.144	51,3
Mulheres	2.038	48,7
Urbana	1.331	31,8
Rural	2.851	68,2
Faixa Etária: 0 a 14	1.653	33,9
Faixa Etária: 15 a 59	2.825	58,0
Faixa Etária: 60 ou +	391	8,0

Fonte: IBGE – Censo/2010

INFRAESTRUTURA (ano 2010)

Total de Domicílios	Total	%
Total de Domicílios	1.102	100%
- Urbanos	357	32,4%
- Rural	745	67,6%

Fonte: IBGE – Censo/2010.

GESTÃO PÚBLICA EMPREENDEDORA

Legislação	Sim	Não
Lei Geral Implementada	X	
Política de Desenvolvimento		X
Rede Simples Implantada	X	
Sala do Empreendedor		X

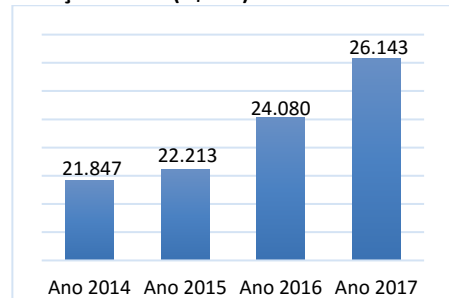
Fonte: SEBRAE/PI

INDICADORES MUNICIPAIS DE GESTÃO

- **IEGM - Índice de Efetividade da Gestão Municipal (ano 2018):** C 0,46 (Baixo Nível de Adequação)
 - **IFGF - Índice Firjan de Gestão Fiscal (ano 2018):** 0,2854 (Crítica) - 155ª PI
 - **ISDEL - Índice Sebrae de Desenvolvimento Econômico Local (ano 2017):** 0,220 – 176ª PI
 - **IFDM - Índice Firjan de Desenvolvimento Municipal (ano 2016):** 0,6076 Desenvolvimento Moderado - 74ª PI
 - **IDH - Índice de Desenvolvimento Humano (ano 2010):** 0,555 desenvolvimento baixo.
- Fontes: TCE-PI; Firjan; Sebrae; PNUD.

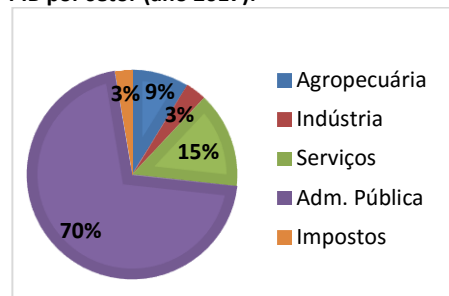
PRODUTO INTERNO BRUTO (R\$ mil)

Evolução do PIB (R\$ mil): 203ª no PI



Fonte: IBGE

PIB por setor (ano 2017):



Fonte: IBGE

Evolução do PIB Per capita (R\$):

Período	Curralinhos	Teresina
Ano 2017	5.987	22.482
Ano 2016	5.532	22.611
Ano 2015	5.122	20.891

Fonte: IBGE

MERCADO DE TRABALHO (ano 2019)

Pessoas Registradas	Total	%
Total	159	100%
Comércio	11	6,9%
Serviços	3	1,9%
Indústria	0	0%
Construção Civil	0	0%
Adm. Pública	145	91,2%
Outros	0	0%

Fonte: Ministério da Economia

EMPRESAS (maio/2020)

Porte Econômico	Total
TOTAL	76
MEI	40
Microempresa – ME	30
Empresa de Pequeno Porte – EPP	05
Demais (Média, Grandes e Não Declarado)	01

Fonte: Receita Federal / DataSebrae

Setor Econômico	Total
Comércio	52
Serviços	14
Construção Civil	04
Indústria	04
Agropecuária	02

Fonte: Receita Federal / DataSebrae

Principais Atividades	Total
Minimercados, mercearias	14
Comércio var. Material Construção	07
Comércio var. Prod. Farmacêuticos	04

Fonte: Receita Federal / DataSebrae

AGRICULTURA (ano 2019)

Culturas	Produção (t)	Valor (R\$ mil)
Arroz	250	250
Banana	70	123
Castanha de Caju	42	137
Fava	02	20
Feijão	15	45
Mandioca	450	135
Milho	208	125

Fonte: IBGE - Produção Agrícola Municipal/2019

PECUÁRIA (ano 2019)

Efetivo	Unid	Quantidade
Bovino	Cabeça	3.584
Caprino	Cabeça	2.324
Ovino	Cabeça	866
Suíno	Cabeça	2.323
Leite de Vaca	mil l	67
Mel de Abelha	Kg	727
Pesca - Tambaqui	kg	70.760
Pesca - Tilápia	kg	24.683
Pesca – Tambacu	Kg	7.406

Fonte: IBGE - Produção da Pecuária Municipal/2019

EDUCAÇÃO (2019)

Nº de Matrículas	Total	%
TOTAL	1.100	100,0
Creche	0	0%
Pré escolar	217	19,7%
Fundamental – Inicial	417	37,9%
Fundamental – Final	226	20,5%
Médio	240	21,8%

Fonte: INEP

IDEB - Rede Pública Municipal (ano 2019)

Taxas	Resultado	Meta
Ano Iniciais	3,4	4,1
Anos Finais	3,6	4,1

Fonte: INEP

PROGRAMA BOLSA FAMÍLIA (ago/2020)

Total de Famílias Cadunico: 1.264
 Total de Pessoas Cadastradas: 3.730
 Percentual da População: 83,6%
 Quant. de Famílias Beneficiadas: 828
 Valor médio por família: R\$ 272,57
 Fonte: Ministério da Cidadania

SANEAMENTO BÁSICO (ano 2018)

Dados Não Disponíveis

Descrição	Dados
Índice de Atendimento Água	%
Ligações Ativas de Água	
Índice de Atendimento Esgoto	%

Fonte: SNIS

COMPRAS MUNICIPAIS (ano 2019)

Dados Não Disponíveis

Descrição	Quant	Valor (R\$)
Total Homologado		
Material de Consumo		
Obras e Serviços		
Mat. Permanente		
Outros		
Outros Serviços		

Fonte: TCE. Mural das Licitações.