

ADMINISTRAÇÃO PÚBLICA

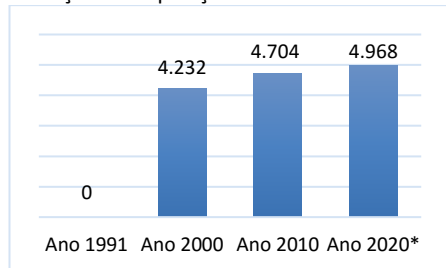
Prefeito: Raimundo Martins de Sousa Santos Sobrinho

DADOS GERAIS

Microrregião (IBGE): Alto Médio Gurguéia
Território (SEPLAN): Chapada das Mangabeiras
Território (SEBRAE): Bom Jesus
Distância para Teresina: 640 km
Área: 3.156,65 km²
Densidade Demográfica: 1,6 hab/km²
Município de Origem: Bom Jesus
Data da Instalação: 01/01/1997
Fonte: IBGE / SEPLAN

DEMOGRAFIA

Evolução da População Residente: 148ª no PI



Fonte: IBGE: Censos Demográficos e População Estimada

População (ano 2010)	Total	%
Total	4.704	100
Homens	2.473	52,6
Mulheres	2.231	47,4
Urbana	924	19,6
Rural	3.780	80,4
Faixa Etária: 0 a 14	3.280	30,5
Faixa Etária: 15 a 59	6.375	59,2
Faixa Etária: 60 ou +	1.106	10,3

Fonte: IBGE – Censo/2010

INFRAESTRUTURA (ano 2010)

Total de Domicílios	Total	%
Total	1.131	100%
- Urbanos	237	21,0%
- Rural	894	79,0%

Fonte: IBGE – Censo/2010.

GESTÃO PÚBLICA EMPREENDEDORA

Legislação	Sim	Não
Lei Geral Implementada	X	
Política de Desenvolvimento	X	
Rede Simples Implantada	X	
Sala do Empreendedor	X	

Fonte: SEBRAE/PI

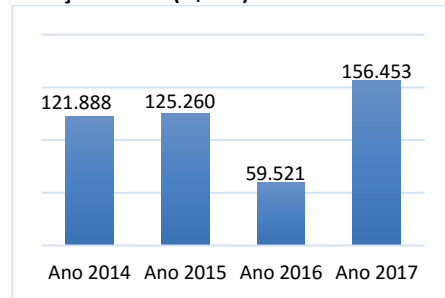
INDICADORES MUNICIPAIS DE GESTÃO

- **IEGM - Índice de Efetividade da Gestão Municipal (ano 2018):** C+ 0,50 (Em Fase de Adequação)
- **IFGF - Índice Firjan de Gestão Fiscal (ano 2018):** 0,4312 (Dificuldade) - 82ª PI
- **ISDEL – Índice Sebrae de Desenvolvimento Econômico Local (ano 2017):** 0,182 – 216ª PI
- **IFDM - Índice Firjan de Desenvolvimento Municipal (ano 2016):** 0,4367 Desenvolvimento Regular - 211ª PI
- **IDH - Índice de Desenvolvimento Humano (ano 2010):** 0,542 desenvolvimento baixo.

Fontes: TCE-PI; Firjan; Sebrae; PNUD.

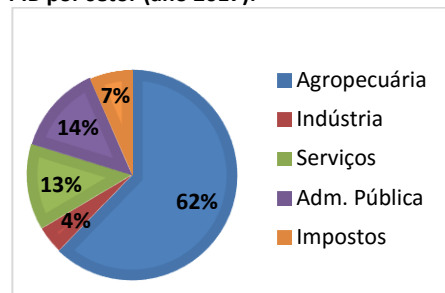
PRODUTO INTERNO BRUTO (R\$ mil)

Evolução do PIB (R\$ mil): 40ª no PI



Fonte: IBGE

PIB por setor (ano 2017):



Fonte: IBGE

Evolução do PIB Percapita (R\$):

Período	Currais	Teresina
Ano 2017	32.119	22.482
Ano 2016	12.250	22.611
Ano 2015	25.854	20.891

Fonte: IBGE

MERCADO DE TRABALHO (ano 2019)

Pessoas Registradas	Total	%
Total	539	100%
Comércio	14	2,6%
Serviços	2	0,4%
Indústria	12	2,2%
Construção Civil	0	0%
Adm. Pública	223	41,4%
Outros	288	53,4%

Fonte: Ministério da Economia

EMPRESAS (maio/2020)

Porte Econômico	Total
TOTAL	81
MEI	37
Microempresa – ME	34
Empresa de Pequeno Porte – EPP	02
Demais (Média, Grandes e Não Declarado)	08

Fonte: Receita Federal / DataSebrae

Setor Econômico	Total
Comércio	33
Serviços	11
Construção Civil	18
Indústria	09
Agropecuária	10

Fonte: Receita Federal / DataSebrae

Principais Atividades	Total
Obras de Alvenaria	15
Minimercados, mercearias	12
Cultivo de Soja	06

Fonte: Receita Federal / DataSebrae

AGRICULTURA (ano 2019)

Culturas	Produção (t)	Valor (R\$ mil)
Algodão	3.350	4+188
Arroz	1.404	1.404
Banana	35	53
Cana de Açúcar	1.575	236
Castanha de Caju	3	6
Feijão	2.218	5.545
Mandioca	400	160
Milho	166.865	79.261
Soja	108.597	120.000

Fonte: IBGE - Produção Agrícola Municipal/2019

PECUÁRIA (ano 2019)

Efetivo	Unid	Quantidade
Bovino	Cabeça	14.506
Caprino	Cabeça	97
Ovino	Cabeça	326
Suíno	Cabeça	1.286
Leite de Vaca	mil l	48
Mel de Abelha	Kg	-
Pesca - Tambaqui	kg	9.117
Pesca - Tilápia	kg	2.221

Fonte: IBGE - Produção da Pecuária Municipal/2019

EDUCAÇÃO (2019)

Nº de Matrículas	Total	%
TOTAL	1.094	100,0
Creche	67	6,1%
Pré escolar	125	11,4%
Fundamental – Inicial	454	41,5%
Fundamental – Final	311	28,4%
Médio	137	12,5%

IDEB - Rede Pública Municipal (ano 2019)

Taxas	Resultado	Meta
Ano Iniciais	3,7	4,5
Anos Finais	4,1	5,0

Fonte: INEP

PROGRAMA BOLSA FAMÍLIA (ago/2020)

Total de Famílias Cadunico: 1.641
Total de Pessoas Cadastradas: 4.768
Percentual da População: 95,9%
Quant. de Famílias Beneficiárias: 941
Valor médio por família: R\$ 212,23
Fonte: Ministério da Cidadania

SANEAMENTO BÁSICO (ano 2018)

Dados Não Disponíveis

Descrição	Dados
Índice de Atendimento Água	-%
Ligações Ativas de Água	0
Índice de Atendimento Esgoto	%

Fonte: SNIS

COMPRAS MUNICIPAIS (ano 2019)

Descrição	Quant	Valor (R\$)
Total Homologado	19	5.249.095
Material de Consumo	11	3.598.561
Obras e Serviços	01	248.892
Mat. Permanente	02	403.336
Outros	02	342.305
Outros Serviços	03	656.000

Fonte: TCE. Mural das Licitações.

OUTRAS INFORMAÇÕES

Produção de Soja (7ª), Milho (4ª), Feijão (6ª PI); Artesanato.