

ADMINISTRAÇÃO PÚBLICA

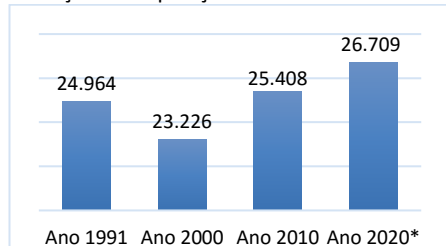
Prefeito: Gladson Murilo Mascarenhas Ribeiro

DADOS GERAIS

Microrregião (IBGE): Chapadas do Extremo Sul Piauiense
 Território (SEPLAN): Chapada das Mangabeiras
 Território (SEBRAE): Bom Jesus
 Distância para Teresina: 874 km
 Área: 3.048,44 km²
 Densidade Demográfica: 8,8 hab/km²
 Município de Origem: Parnaaguá
 Data da Instalação: 1955
 Fonte: IBGE / SEPLAN

DEMOGRAFIA

Evolução da População Residente: 20^a no PI



Fonte: IBGE: Censos Demográficos e População Estimada

População (ano 2010)	Total	%
Total	25.408	100
Homens	12.843	50,5
Mulheres	12.565	49,5
Urbana	15.693	61,8
Rural	9.715	38,2
Faixa Etária: 0 a 14	1.170	25,8
Faixa Etária: 15 a 59	2.765	60,9
Faixa Etária: 60 ou +	606	13,3

Fonte: IBGE – Censo/2010

INFRAESTRUTURA (ano 2010)

Total de Domicílios	Total	%
Total	6.670	100%
- Urbanos	4.263	63,9%
- Rural	2.407	36,1%

Fonte: IBGE – Censo/2010.

GESTÃO PÚBLICA EMPREENDEDORA

Legislação	Sim	Não
Lei Geral Implementada	X	
Política de Desenvolvimento	X	
Rede Simples Implantada	X	
Sala do Empreendedor	X	

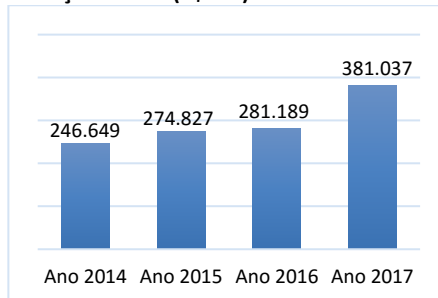
Fonte: SEBRAE/PI

INDICADORES MUNICIPAIS DE GESTÃO

- **IEGM - Índice de Efetividade da Gestão Municipal (ano 2018):** C+ 0,54 (Em Fase de Adequação)
 - **IFGF - Índice Firjan de Gestão Fiscal (ano 2018):** 0,1818 (Crítica) - 193^a PI
 - **ISDEL - Índice Sebrae de Desenvolvimento Econômico Local (ano 2017):** 0,322 – 15^a PI
 - **IFDM - Índice Firjan de Desenvolvimento Municipal (ano 2016):** 0,5594 Desenvolvimento Regular - 137^a PI
 - **IDH - Índice de Desenvolvimento Humano (ano 2010):** 0,642 desenvolvimento médio.
- Fontes: TCE-PI; Firjan; Sebrae; PNUD.

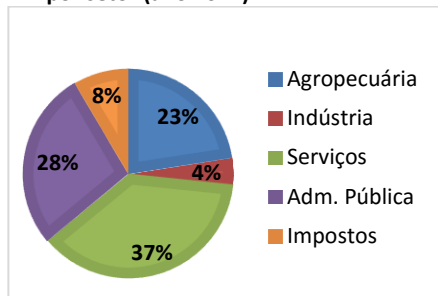
PRODUTO INTERNO BRUTO (R\$ mil)

Evolução do PIB (R\$ mil): 14^a no PI



Fonte: IBGE

PIB por setor (ano 2017):



Fonte: IBGE

Evolução do PIB Per capita (R\$):

Período	Corrente	Teresina
Ano 2017	14.541	22.482
Ano 2016	10.753	22.611
Ano 2015	10.536	20.891

Fonte: IBGE

MERCADO DE TRABALHO (ano 2019)

Pessoas Registradas	Total	%
Total	2.344	100%
Comércio	765	32,6%
Serviços	432	18,4%
Indústria	75	3,2%
Construção Civil	7	0,3%
Adm. Pública	965	41,2%
Outros	100	4,3%

Fonte: Ministério da Economia

EMPRESAS (maio/2020)

Porte Econômico	Total
TOTAL	1.563
MEI	707
Microempresa – ME	716
Empresa de Pequeno Porte – EPP	58
Demais (Média, Grandes e Não Declarado)	82

Fonte: Receita Federal / DataSebrae

Setor Econômico	Total
Comércio	852
Serviços	474
Construção Civil	102
Indústria	122
Agropecuária	13

Fonte: Receita Federal / DataSebrae

Principais Atividades	Total
Minimercados, mercearias	112
Comércio var. de artigos do vestuário	110
Comércio var. de Bebidas	47

Fonte: Receita Federal / DataSebrae

AGRICULTURA (ano 2019)

Culturas	Produção (t)	Valor (R\$ mil)
Arroz	655	721
Algodão	3.965	5.155
Cana de Açúcar	700	84
Feijão	302	1.057
Mandioca	2.000	572
Milho	853	711
Soja	68.720	75.936

Fonte: IBGE - Produção Agrícola Municipal/2019

PECUÁRIA (ano 2019)

Efetivo	Unid	Quantidade
Bovino	Cabeça	29.834
Caprino	Cabeça	2.109
Ovino	Cabeça	5.831
Suíno	Cabeça	5.152
Leite de Vaca	mil l	923
Mel de Abelha	Kg	60
Pesca - Tambaqui	kg	-
Pesca - Tilápia	kg	-

Fonte: IBGE - Produção da Pecuária Municipal/2019

EDUCAÇÃO (2019)

Nº de Matrículas	Total	%
TOTAL	6.666	100,0
Creche	387	5,8%
Pré escolar	933	14,0%
Fundamental – Inicial	2.734	41,0%
Fundamental – Final	1.961	29,4%
Médio	651	9,8%

Fonte: INEP

IDEB - Rede Pública Municipal (ano 2019)

Taxas	Resultado	Meta
Ano Iniciais	4,0	4,7
Anos Finais	3,9	4,2

Fonte: INEP

PROGRAMA BOLSA FAMÍLIA (ago/2020)

Total de Famílias Cadunico: 6.616
 Total de Pessoas Cadastradas: 18.415
 Percentual da População: 68,9%
 Quant. de Famílias Beneficiadas: 3.676
 Fonte: Ministério da Cidadania

SANEAMENTO BÁSICO (ano 2018)

Descrição	Dados
Índice de Atendimento Água	80,3%
Ligações Ativas de Água	6.047
Índice de Atendimento Esgoto	14,7%
Ligações Ativas de Esgoto	1.152

Fonte: SNIS

COMPRAS MUNICIPAIS (ano 2019)

Dados não disponíveis.

Descrição	Quant	Valor (R\$)
Total Homologado		
Material de Consumo		
Obras e Serviços		
Mat. Permanente		
Outros		
Outros Serviços		

Fonte: TCE. Mural das Licitações.

OUTRAS INFORMAÇÕES

Criação de bovinos (2^a PI); Produção de Soja (8^a PI); Artesanato.