

ADMINISTRAÇÃO PÚBLICA

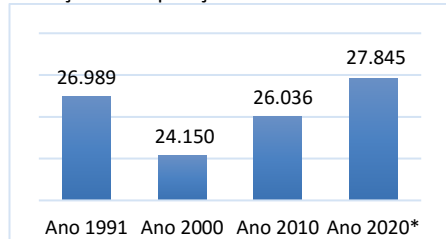
Prefeito: Raimundo Nonato Fontenele Cardoso

DADOS GERAIS

Microrregião (IBGE): Litoral Piauiense
 Território (SEPLAN): Planície Litorânea
 Território (SEBRAE): Parnaíba
 Distância para Teresina: 268 km
 Área: 1.294,12 km²
 Densidade Demográfica: 21,5 hab/km²
 Municípios de Origem: Parnaíba, Buriti dos Lopes e Piracuruca
 Data da Instalação: 22/08/1948
 Fonte: IBGE / SEPLAN

DEMOGRAFIA

Evolução da População Residente: 18ª no PI



Fonte: IBGE: Censos Demográficos e População Estimada

População (ano 2010)	Total	%
Total	5.039	100
Homens	2.656	52,7
Mulheres	2.383	47,3
Urbana	966	19,2
Rural	4.073	80,8
Faixa Etária: 0 a 14	1.623	32,2
Faixa Etária: 15 a 59	2.981	59,2
Faixa Etária: 60 ou +	435	8,6

Fonte: IBGE – Censo/2010

INFRAESTRUTURA (ano 2010)

Total de Domicílios	Total	%
Total de Domicílios	1.267	100%
- Urbanos	263	20,8%
- Rural	1.004	79,2%

Fonte: IBGE – Censo/2010.

GESTÃO PÚBLICA EMPREENDEDORA

Legislação	Sim	Não
Lei Geral Implementada	X	
Política de Desenvolvimento	X	
Rede Simples Implantada	X	
Sala do Empreendedor	X	

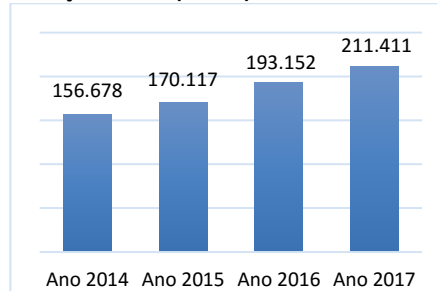
Fonte: SEBRAE/PI

INDICADORES MUNICIPAIS DE GESTÃO

- **IEGM - Índice de Efetividade da Gestão Municipal (ano 2018):** C+ 0,54 (Em Fase de Adequação)
 - **IFGF - Índice Firjan de Gestão Fiscal (ano 2018):** 0,3254 (Crítica) - 140ª PI
 - **ISDEL - Índice Sebrae de Desenvolvimento Econômico Local (ano 2017):** 0,280 – 49ª PI
 - **IFDM - Índice Firjan de Desenvolvimento Municipal (ano 2016):** 0,6253 Desenvolvimento Moderado - 53ª PI
 - **IDH - Índice de Desenvolvimento Humano (ano 2010):** 0,497 desenvolvimento muito baixo.
- Fontes: TCE-PI; Firjan; Sebrae; PNUD.

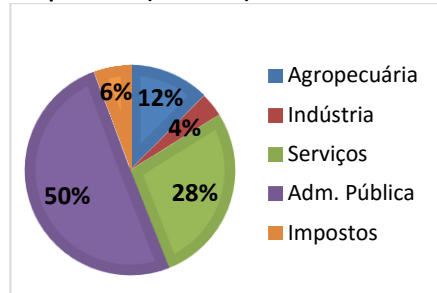
PRODUTO INTERNO BRUTO (R\$ mil)

Evolução do PIB (R\$ mil): 29ª no PI



Fonte: IBGE

PIB por setor (ano 2017):



Fonte: IBGE

Evolução do PIB Percapita (R\$):

Período	Cocal	Teresina
Ano 2017	7.733	22.482
Ano 2016	7.079	22.611
Ano 2015	6.247	20.891

Fonte: IBGE

MERCADO DE TRABALHO (ano 2019)

Pessoas Registradas	Total	%
Total	1.173	100%
Comércio	183	15,6%
Serviços	122	10,4%
Indústria	15	1,3%
Construção Civil	1	0,1%
Adm. Pública	850	72,5%
Outros	2	0,2%

Fonte: Ministério da Economia

EMPRESAS (maio/2020)

Porte Econômico	Total
TOTAL	913
MEI	513
Microempresa – ME	349
Empresa de Pequeno Porte – EPP	25
Demais (Média, Grandes e Não Declarado)	26

Fonte: Receita Federal / DataSebrae

Setor Econômico	Total
Comércio	543
Serviços	217
Construção Civil	52
Indústria	77
Agropecuária	04

Fonte: Receita Federal / DataSebrae

Principais Atividades	Total
Minimercados, mercearias	109
Comércio var. de artigos do vestuário	62
Comércio var. Material Construção	45

Fonte: Receita Federal / DataSebrae

AGRICULTURA (ano 2019)

Culturas	Produção (t)	Valor (R\$ mil)
Arroz	145	145
Banana	80	120
Cana de Açúcar	420	67
Castanha de Caju	960	2.208
Coco da Bahia	72	58
Fava	06	30
Feijão	2.357	5.893
Laranja	50	35
Mandioca	28.562	8.569
Manga	150	105
Milho	3.972	2.780

Fonte: IBGE - Produção Agrícola Municipal/2019

PECUÁRIA (ano 2019)

Efetivo	Unid	Quantidade
Bovino	Cabeça	7.226
Caprino	Cabeça	20.269
Ovino	Cabeça	5.379
Suíno	Cabeça	21.407
Leite de Vaca	mil l	648
Mel de Abelha	Kg	9.848
Pesca - Tilápia	kg	13.850

Fonte: IBGE - Produção da Pecuária Municipal/2019

EDUCAÇÃO (2019)

Nº de Matrículas	Total	%
TOTAL	6.352	100,0
Creche	248	3,9%
Pré escolar	855	13,5%
Fundamental – Inicial	2.620	41,2%
Fundamental – Final	1.873	29,5%
Médio	756	11,9%

IDEB - Rede Pública Municipal (ano 2019)

Taxas	Resultado	Meta
Ano Iniciais	5,2	4,8
Anos Finais	4,3	4,9

Fonte: INEP

PROGRAMA BOLSA FAMÍLIA (ago/2020)

Total de Famílias Cadunico: 6.157
 Total de Pessoas Cadastradas: 19.532
 Percentual da População: 70,1%
 Quant. de Famílias Beneficiadas: 4.899
 Fonte: Ministério da Cidadania

SANEAMENTO BÁSICO (ano 2018)

Descrição	Dados
Índice de Atendimento Água	32,3%
Ligações Ativas de Água	2.501
Índice de Atendimento Esgoto	0%
Ligações Ativas de Esgoto	-

Fonte: SNIS

COMPRAS MUNICIPAIS (ano 2019)

Descrição	Quant	Valor (R\$)
Total Homologado	30	12.294.688
Material de Consumo	03	1.297.274
Obras e Serviços	06	1.488.097
Mat. Permanente	02	474.900
Outros	09	7.305.584
Outros Serviços	10	1.728.833

Fonte: TCE. Mural das Licitações.

OUTRAS INFORMAÇÕES

Produção de Feijão (5ª PI), Mandioca (3ª) e Castanha de Caju (3ª PI); Criação de suínos (8ª PI);