

### ADMINISTRAÇÃO PÚBLICA

Prefeito: Osmar de Sousa Vieira

### DADOS GERAIS

Microrregião (IBGE): Litoral Piauiense

Território (SEPLAN): Planície Litorânea

Território (SEBRAE): Parnaíba

Distância para Teresina: 262 km

Área: 310,34 km<sup>2</sup>

Densidade Demográfica: 19,9 hab/km<sup>2</sup>

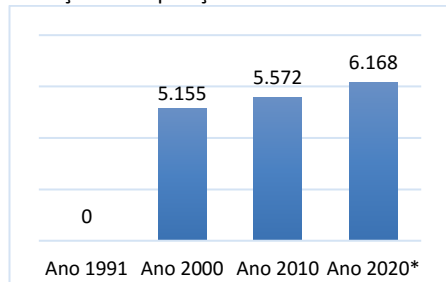
Município de Origem: Cocal

Data da Instalação: 01/01/1997

Fonte: IBGE / SEPLAN

### DEMOGRAFIA

Evolução da População Residente: 115ª no PI



Fonte: IBGE: Censos Demográficos e População Estimada

População (ano 2010)	Total	%
<b>Total</b>	<b>5.572</b>	<b>100</b>
Homens	2.797	50,2
Mulheres	2.775	49,8
Urbana	1.782	32,0
Rural	3.790	68,0
Faixa Etária: 0 a 14	1.602	28,8
Faixa Etária: 15 a 59	3.420	61,4
Faixa Etária: 60 ou +	550	9,9

Fonte: IBGE – Censo/2010

### INFRAESTRUTURA (ano 2010)

Total de Domicílios	Total	%
<b>Total</b>	<b>1.555</b>	<b>100%</b>
- Urbanos	536	34,5%
- Rural	1.019	65,5%

Fonte: IBGE – Censo/2010.

### GESTÃO PÚBLICA EMPREENDEDORA

Legislação	Sim	Não
Lei Geral Implementada		X
Política de Desenvolvimento		X
Rede Simples Implantada	X	
Sala do Empreendedor	X	

Fonte: SEBRAE/PI

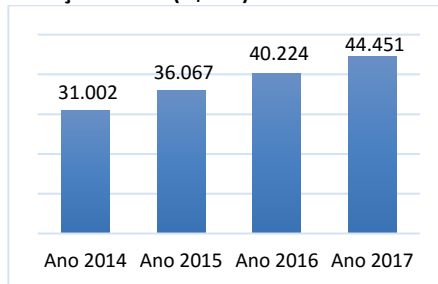
### INDICADORES MUNICIPAIS DE GESTÃO

- **IEGM - Índice de Efetividade da Gestão Municipal (ano 2018):** C+ 0,57 (Em Fase de Adequação)
- **IFGF - Índice Firjan de Gestão Fiscal (ano 2018):** 0,5073 (Dificuldade) - 47ª PI
- **ISDEL - Índice Sebrae de Desenvolvimento Econômico Local (ano 2017):** 0,276 – 55ª PI
- **IFDM - Índice Firjan de Desenvolvimento Municipal (ano 2016):** 0,6536 Desenvolvimento Moderado - 30ª PI
- **IDH - Índice de Desenvolvimento Humano (ano 2010):** 0,498 desenvolvimento muito baixo

Fontes: TCE-PI; Firjan; Sebrae; PNUD.

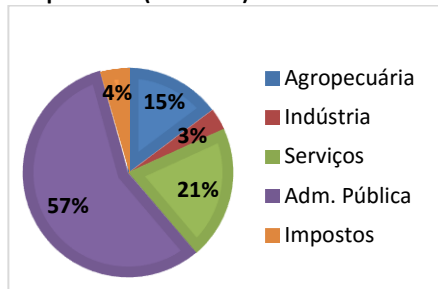
### PRODUTO INTERNO BRUTO (R\$ mil)

Evolução do PIB (R\$ mil): 125ª no PI



Fonte: IBGE

PIB por setor (ano 2017):



Fonte: IBGE

Evolução do PIB Per Capita (R\$):

Período	Cocal dos Alves	Teresina
Ano 2017	7.342	22.482
Ano 2016	6.657	22.611
Ano 2015	5.983	20.891

Fonte: IBGE

### MERCADO DE TRABALHO (ano 2019)

Pessoas Registradas	Total	%
<b>Total</b>	<b>309</b>	<b>100%</b>
Comércio	7	2,3%
Serviços	4	1,3%
Indústria	0	0%
Construção Civil	0	0%
Adm. Pública	298	96,4%
Outros	0	0%

Fonte: Ministério da Economia

### EMPRESAS (maio/2020)

Porte Econômico	Total
<b>TOTAL</b>	<b>133</b>
MEI	72
Microempresa – ME	55
Empresa de Pequeno Porte – EPP	05
Demais (Média, Grandes e Não Declarado)	01

Fonte: Receita Federal / DataSebrae

Setor Econômico	Total
Comércio	99
Serviços	24
Construção Civil	05
Indústria	04
Agropecuária	01

Fonte: Receita Federal / DataSebrae

Principais Atividades	Total
Minimercados, mercearias	20
Comércio var. de artigos do vestuário	12
Comércio var. Material Construção	10

Fonte: Receita Federal / DataSebrae

### AGRICULTURA (ano 2019)

Culturas	Produção (t)	Valor (R\$ mil)
Arroz	-	-
Castanha de Caju	1.032	2.580
Feijão	361	903
Mandioca	9.030	2.709
Milho	632	442
Soja	-	-

Fonte: IBGE - Produção Agrícola Municipal/2019

### PECUÁRIA (ano 2019)

Efetivo	Unid	Quantidade
Bovino	Cabeça	2.140
Caprino	Cabeça	6.421
Ovino	Cabeça	1.175
Suíno	Cabeça	7.913
Leite de Vaca	mil l	74
Mel de Abelha	Kg	-
Pesca - Tambaqui	kg	1.200
Pesca - Tilápia	kg	2.200

Fonte: IBGE - Produção da Pecuária Municipal/2019

### EDUCAÇÃO (2019)

Nº de Matrículas	Total	%
<b>TOTAL</b>	<b>1.328</b>	<b>100,0</b>
Creche	67	5,0%
Pré escolar	179	13,5%
Fundamental – Inicial	491	37,0%
Fundamental – Final	434	32,7%
Médio	157	11,8%

Fonte: INEP

### IDEB - Rede Pública Municipal (ano 2019)

Taxas	Resultado	Meta
Ano Iniciais	6,2	5,6
Anos Finais	6,4	5,1

Fonte: INEP

### PROGRAMA BOLSA FAMÍLIA (ago/2020)

Total de Famílias Cadunico: 1.765

Total de Pessoas Cadastradas: 5.060

Percentual da População: 82,0%

Quant. de Famílias Beneficiárias: 1.198

Fonte: Ministério da Cidadania

### SANEAMENTO BÁSICO (ano 2018)

Dados Não Disponíveis

Descrição	Dados
Índice de Atendimento Água	%
Ligações Ativas de Água	
Índice de Atendimento Esgoto	%
Ligações Ativas de Esgoto	-

Fonte: SNIS

### COMPRAS MUNICIPAIS (ano 2019)

Descrição	Quant	Valor (R\$)
Total Homologado	35	9.504.690
Material de Consumo	16	6.350.510
Obras e Serviços	04	934.010
Mat. Permanente	08	1.231.937
Outros	02	446.689
Outros Serviços	05	541.544

Fonte: TCE. Mural das Licitações.

### OUTRAS INFORMAÇÕES

Produção de Castanha de Caju (2ª PI e Mandioca (10ª PI)