

ADMINISTRAÇÃO PÚBLICA

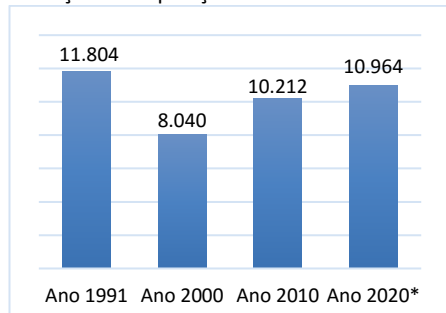
Prefeito: Gilson Dias de Macedo Filho

DADOS GERAIS

Microrregião (IBGE): São Raimundo Nonato
 Território (SEPLAN): Serra da Capivara
 Território (SEBRAE): Bom Jesus
 Distância para Teresina: 605 km
 Área: 1.610,95 km²
 Densidade Demográfica: 6,8 hab/km²
 Município de Origem: São Raimundo Nonato
 Data da Instalação: 28/08/1948
 Fonte: IBGE / SEPLAN

DEMOGRAFIA

Evolução da População Residente: 54ª no PI



Fonte: IBGE: Censos Demográficos e População Estimada

População (ano 2010)	Total	%
Total	10.212	100
Homens	5.203	50,9
Mulheres	5.009	49,1
Urbana	4.028	39,4
Rural	6.184	60,6
Faixa Etária: 0 a 14	3.101	30,4
Faixa Etária: 15 a 59	6.146	60,2
Faixa Etária: 60 ou +	965	9,4

Fonte: IBGE – Censo/2010

INFRAESTRUTURA (ano 2010)

Total de Domicílios	Total	%
Total	2.687	100%
- Urbanos	1.107	41,2%
- Rural	1.580	58,8%

Fonte: IBGE – Censo/2010.

GESTÃO PÚBLICA EMPREENDEDORA

Legislação	Sim	Não
Lei Geral Implementada		X
Política de Desenvolvimento		X
Rede Simples Implantada	X	
Sala do Empreendedor		X

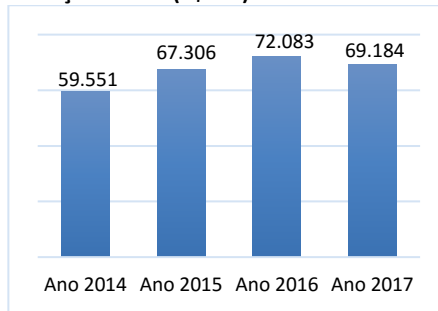
Fonte: SEBRAE/PI

INDICADORES MUNICIPAIS DE GESTÃO

- **IEGM - Índice de Efetividade da Gestão Municipal (ano 2018):** C 0,47 (Baixo Nível de Adequação)
- **IFGF - Índice Firjan de Gestão Fiscal (ano 2018):** 0,2279 (Crítica) - 180ª PI
- **ISDEL - Índice Sebrae de Desenvolvimento Econômico Local (ano 2017):** 0,243 – 128ª PI
- **IFDM - Índice Firjan de Desenvolvimento Municipal (ano 2016):** 0,5880
Desenvolvimento Regular - 111ª PI
- **IDH - Índice de Desenvolvimento Humano (ano 2010):** 0,552 desenvolvimento baixo.
Fontes: TCE-PI; Firjan; Sebrae; PNUD.

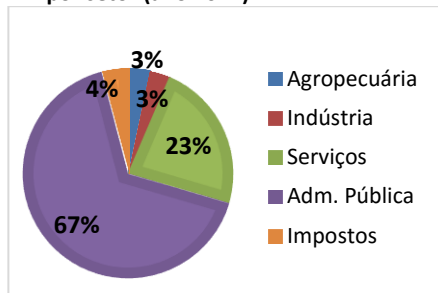
PRODUTO INTERNO BRUTO (R\$ mil)

Evolução do PIB (R\$ mil): 73ª no PI



Fonte: IBGE

PIB por setor (ano 2017):



Fonte: IBGE

Evolução do PIB Per capita (R\$):

Período	Caracol	Teresina
Ano 2017	6.448	22.482
Ano 2016	6.744	22.611
Ano 2015	6.325	20.891

Fonte: IBGE

MERCADO DE TRABALHO (ano 2019)

Pessoas Registradas	Total	%
Total	499	100%
Comércio	88	17,6%
Serviços	20	4,0%
Indústria	4	0,8%
Construção Civil	0	0%
Adm. Pública	385	77,2%
Outros	2	0,4%

Fonte: Ministério da Economia

EMPRESAS (maio/2020)

Porte Econômico	Total
TOTAL	285
MEI	113
Microempresa – ME	157
Empresa de Pequeno Porte – EPP	06
Demais (Média, Grandes e Não Declarado)	09

Fonte: Receita Federal / DataSebrae

Sector Econômico	Total
Comércio	185
Serviços	66
Construção Civil	14
Indústria	15
Agropecuária	05

Fonte: Receita Federal / DataSebrae

Principais Atividades	Total
Minimercados, mercearias	59
Transporte escolar	19
Comércio var. de artigos do vestuário	11

Fonte: Receita Federal / DataSebrae

AGRICULTURA (ano 2019)

Culturas	Produção (t)	Valor (R\$ mil)
Arroz	-	-
Castanha de Caju	5	10
Goiaba	15	23
Feijão	70	126
Mandioca	956	163
Melancia	20	10
Milho	159	99
Soja	-	-

Fonte: IBGE - Produção Agrícola Municipal/2019

PECUÁRIA (ano 2019)

Efetivo	Unid	Quantidade
Bovino	Cabeça	4.346
Caprino	Cabeça	3.974
Ovino	Cabeça	4.635
Suíno	Cabeça	2.034
Leite de Vaca	mil l	327
Mel de Abelha	Kg	7.000
Pesca - Tambaqui	kg	-
Pesca - Tilápia	kg	-

Fonte: IBGE - Produção da Pecuária Municipal/2019

EDUCAÇÃO (2019)

Nº de Matrículas	Total	%
TOTAL	2.852	100,0
Creche	125	4,4%
Pré escolar	567	19,9%
Fundamental – Inicial	1.127	39,5%
Fundamental – Final	722	25,3%
Médio	311	10,9%

Fonte: INEP

IDEB - Rede Pública Municipal (ano 2019)

Taxas	Resultado	Meta
Ano Iniciais	3,4	5,2
Anos Finais	*	4,7

Fonte: INEP

PROGRAMA BOLSA FAMÍLIA (ago/2020)

Total de Famílias Cadunico: 2.967
 Total de Pessoas Cadastradas: 8.290
 Percentual da População: 75,6%
 Quant. de Famílias Beneficiadas: 2.092
 Valor médio por família: R\$ 277,90
 Fonte: Ministério da Cidadania

SANEAMENTO BÁSICO (ano 2018)

Descrição	Dados
Índice de Atendimento Água	26,9%
Ligações Ativas de Água	825
Índice de Atendimento Esgoto	0%
Ligações Ativas de Esgoto	-

Fonte: SNIS

COMPRAS MUNICIPAIS (ano 2019)

Descrição	Quant	Valor (R\$)
Total Homologado	22	8.242.127
Material de Consumo	08	4.528.463
Obras e Serviços	02	665.989
Mat. Permanente	01	143.000
Outros	02	12.940
Outros Serviços	09	2.891.735

Fonte: TCE. Mural das Licitações.

OUTRAS INFORMAÇÕES

Artesanato; Potencial mineral de exploração de Fosfato.