

ADMINISTRAÇÃO PÚBLICA

Prefeito: Marcus Fellipe Nunes Alves

DADOS GERAIS

Microrregião (IBGE): São Raimundo Nonato
Território (SEPLAN): Vale dos Rios Piauí e Itaueiras

Território (SEBRAE): Floriano

Distância para Teresina: 405 km

Área: 4.325,64 km²

Densidade Demográfica: 4,9 hab/km²

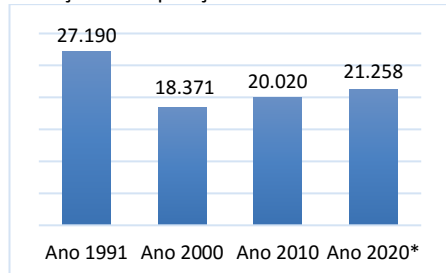
Município de Origem: São João do Piauí

Data da Instalação: 29/03/1938

Fonte: IBGE / SEPLAN

DEMOGRAFIA

Evolução da População Residente: 24ª no PI



Fonte: IBGE: Censos Demográficos e População Estimada

População (ano 2010)	Total	%
Total	20.035	100
Homens	9.960	49,7
Mulheres	10.075	50,3
Urbana	11.140	55,6
Rural	8.895	44,4
Faixa Etária: 0 a 14	5.413	27,0
Faixa Etária: 15 a 59	12.157	60,7
Faixa Etária: 60 ou +	2.450	12,2

Fonte: IBGE – Censo/2010

INFRAESTRUTURA (ano 2010)

Total de Domicílios	Total	%
- Urbanos	3.345	57,3%
- Rural	2.492	42,7%

Fonte: IBGE – Censo/2010.

GESTÃO PÚBLICA EMPREENDEDORA

Legislação	Sim	Não
Lei Geral Implementada		X
Política de Desenvolvimento		X
Rede Simples Implantada	X	
Sala do Empreendedor		X

Fonte: SEBRAE/PI

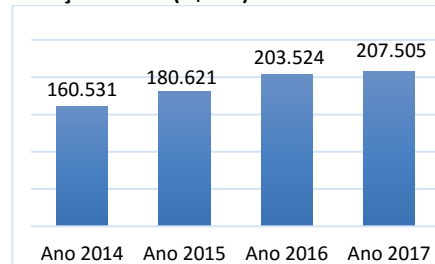
INDICADORES MUNICIPAIS DE GESTÃO

- **IEGM - Índice de Efetividade da Gestão Municipal (ano 2018):** C+ 0,59 (Em Fase Adequação)
- **IFGF - Índice Firjan de Gestão Fiscal (ano 2018):** 0,3292 (crítico) – 139ª PI
- **ISDEL - Índice Sebrae de Desenvolvimento Econômico Local (ano 2017):** 0,248 – 115ª PI
- **IFDM - Índice Firjan de Desenvolvimento Municipal (ano 2016):** 0,5318 Desenvolvimento Regular - 168ª PI
- **IDH - Índice de Desenvolvimento Humano (ano 2010):** 0,576 desenvolvimento baixo.

Fontes: TCE-PI; Firjan; Sebrae; PNUD.

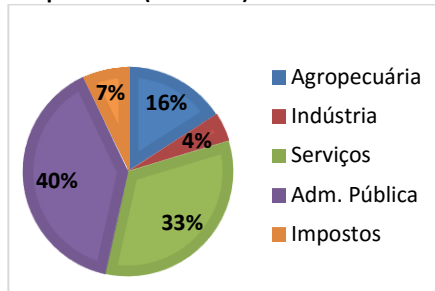
PRODUTO INTERNO BRUTO (R\$ mil)

Evolução do PIB (R\$ mil): 30ª no PI



Fonte: IBGE

PIB por setor (ano 2017):



Fonte: IBGE

Evolução do PIB Per capita (R\$):

Período	Canto do Buriti	Teresina
Ano 2017	9.961	22.482
Ano 2016	9.799	22.611
Ano 2015	8.726	20.891

Fonte: IBGE

MERCADO DE TRABALHO (ano 2019)

Pessoas Registradas	Total	%
Total	1.637	100%
Comércio	296	18,1%
Serviços	183	11,2%
Indústria	56	3,4%
Construção Civil	0	0%
Adm. Pública	898	54,9%
Outros	204	12,5%

Fonte: Ministério da Economia

EMPRESAS (maio/2020)

Porte Econômico	Total
TOTAL	944
MEI	374
Microempresa – ME	489
Empresa de Pequeno Porte – EPP	37
Demais (Média, Grandes e Não Declarado)	64

Fonte: Receita Federal / DataSebrae

Setor Econômico	Total
Comércio	588
Serviços	255
Construção Civil	19
Indústria	68
Agropecuária	14

Fonte: Receita Federal / DataSebrae

Principais Atividades	Total
Minimercados, mercearias	101
Comércio var. de artigos do vestuário	75
Comércio var. de Bebidas	32

Fonte: Receita Federal / DataSebrae

AGRICULTURA (ano 2019)

Culturas	Produção (t)	Valor (R\$ mil)
Arroz	-	-
Banana	300	300
Castanha de Caju	75	165
Coco da Bahia	70	56
Fava	3	23
Feijão	1.860	3.099
Mandioca	2.400	480
Melancia	120	72
Melão	12.900	28.380
Milho	5.400	3.283

Fonte: IBGE - Produção Agrícola Municipal/2019

PECUÁRIA (ano 2019)

Efetivo	Unid	Quantidade
Bovino	Cabeça	9.419
Caprino	Cabeça	2.046
Ovino	Cabeça	10.345
Suíno	Cabeça	7.584
Leite de Vaca	mil l	687
Mel de Abelha	Kg	13.847
Pesca - Tambaqui	kg	10.935
Pesca - Tilápia	kg	400

Fonte: IBGE - Produção da Pecuária Municipal/2019

EDUCAÇÃO (2019)

Nº de Matrículas	Total	%
TOTAL	3.825	100,0
Creche	221	5,8%
Pré escolar	475	12,4%
Fundamental – Inicial	1.463	38,2%
Fundamental – Final	1.184	31,0%
Médio	482	12,6%

Fonte: INEP

IDEB - Rede Pública Municipal (ano 2019)

Taxas	Resultado	Meta
Ano Iniciais	4,9	5,3
Anos Finais	4,2	4,9

Fonte: INEP

PROGRAMA BOLSA FAMÍLIA (ago/2020)

Total de Famílias Cadunico: 5.707
Total de Pessoas Cadastradas: 14.159
Percentual da População: 66,6%
Quant. de Famílias Beneficiadas: 3.940
Fonte: Ministério da Cidadania

SANEAMENTO BÁSICO (ano 2018)

Descrição	Dados
Índice de Atendimento Água	66,5%
Ligações Ativas de Água	4.676
Índice de Atendimento Esgoto	0%
Ligações Ativas de Esgoto	-

Fonte: SNIS

COMPRAS MUNICIPAIS (ano 2019)

Descrição	Quant	Valor (R\$)
Total Homologado	34	15.994.751
Material de Consumo	14	5.689.865
Obras e Serviços	06	2.406.193
Mat. Permanente	05	2.487.008
Outros	02	3.284.121
Outros Serviços	07	2.127.564

Fonte: TCE. Mural das Licitações.

OUTRAS INFORMAÇÕES

Produção de Feijão (7ª PI)