

ADMINISTRAÇÃO PÚBLICA

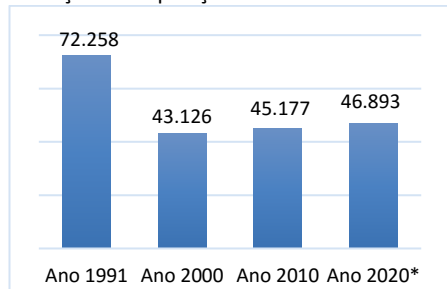
Prefeito: João Félix de Andrade Filho

DADOS GERAIS

Microrregião (IBGE): Campo Maior
 Território (SEPLAN): Carnaubais
 Território (SEBRAE): Teresina
 Distância para Teresina: 78 km
 Área: 1.680,80 km²
 Densidade Demográfica: 27,9 hab/km²
 Município de Origem: -
 Data da Instalação: 28/12/1889
 Fonte: IBGE / SEPLAN

DEMOGRAFIA

Evolução da População Residente: 7ª no PI



Fonte: IBGE: Censos Demográficos e População Estimada

População (ano 2010)	Total	%
Total	45.180	100
Homens	21.781	48,2
Mulheres	23.399	51,8
Urbana	33.524	74,2
Rural	11.656	25,8
Faixa Etária: 0 a 14	10.463	23,2
Faixa Etária: 15 a 59	28.953	64,1
Faixa Etária: 60 ou +	5.761	12,8

Fonte: IBGE – Censo/2010

INFRAESTRUTURA (ano 2010)

Total de Domicílios	Total	%
Total de Domicílios	12.943	100%
- Urbanos	9.756	75,4%
- Rural	3.187	24,6%

Fonte: IBGE – Censo/2010.

GESTÃO PÚBLICA EMPREENDEDORA

Legislação	Sim	Não
Lei Geral Implementada	X	
Política de Desenvolvimento		X
Rede Simples Implantada	X	
Sala do Empreendedor	X	

Fonte: SEBRAE/PI; IBGE

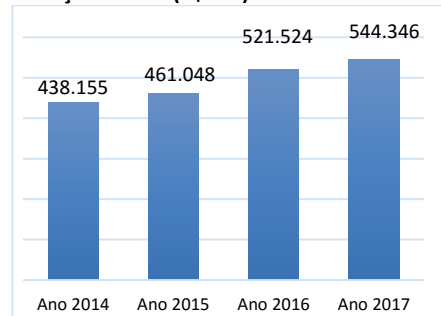
INDICADORES MUNICIPAIS DE GESTÃO

- **IEGM - Índice de Efetividade da Gestão Municipal (ano 2018):** B 0,66 (Muita Efetiva)
- **IFGF - Índice Firjan de Gestão Fiscal (ano 2018):** 0,5625 (Dificuldade) - 30ª PI
- **ISDEL - Índice Sebrae de Desenvolvimento Econômico Local (ano 2017):** 0,331 – 11ª PI
- **IFDM - Índice Firjan de Desenvolvimento Municipal (ano 2016):** 0,6450 Desenvolvimento Moderado - 36ª PI
- **IDH - Índice de Desenvolvimento Humano (ano 2010):** 0,656 desenvolvimento baixo.

Fontes: TCE-PI; Firjan; Sebrae; PNUD.

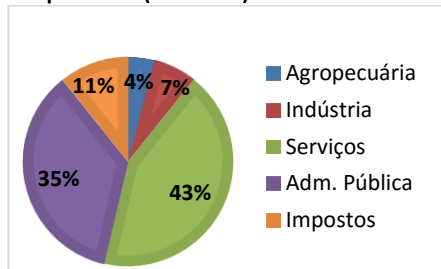
PRODUTO INTERNO BRUTO (R\$ mil)

Evolução do PIB (R\$ mil): 9ª no PI



Fonte: IBGE

PIB por setor (ano 2017):



Fonte: IBGE

Evolução do PIB Per capita (R\$):

Período	Campo Maior	Teresina
Ano 2017	11.813	22.482
Ano 2016	11.330	22.611
Ano 2015	10.029	20.891

Fonte: IBGE

MERCADO DE TRABALHO (ano 2019)

Pessoas Registradas	Total	%
Total	4.361	100%
Comércio	1.593	36,5%
Serviços	723	16,6%
Indústria	662	15,2%
Construção Civil	42	1,0%
Adm. Pública	1.231	28,2%
Outros	110	2,5%

Fonte: Ministério da Economia

EMPRESAS (maio/2020)

Porte Econômico	Total
TOTAL	3.070
MEI	1.906
Microempresa – ME	993
Empresa de Pequeno Porte – EPP	63
Demais (Média, Grandes e Não Declarado)	108

Fonte: Receita Federal / DataSebrae

Setor Econômico	Total
Comércio	1.564
Serviços	1.083
Construção Civil	147
Indústria	264
Agropecuária	12

Fonte: Receita Federal / DataSebrae

Principais Atividades	Total
Comércio var. de artigos do vestuário	280
Minimercados, mercearias	233
Serviço de Taxi	116

Fonte: Receita Federal / DataSebrae

AGRICULTURA (ano 2019)

Culturas	Produção (t)	Valor (R\$ mil)
Arroz	88	66
Castanha de Caju	42	118
Fava	2	17
Feijão	162	567
Mandioca	1.611	354
Melancia	2.625	1.575
Milho	733	513

Fonte: IBGE - Produção Agrícola Municipal/2019

PECUÁRIA (ano 2019)

Efetivo	Unid	Quantidade
Bovino	Cabeça	22.221
Caprino	Cabeça	29.850
Ovino	Cabeça	27.823
Suíno	Cabeça	21.657
Leite de Vaca	mil l	901
Mel de Abelha	Kg	72.418
Pesca - Tambaqui	kg	112.086
Pesca - Tilápia	kg	63.048

Fonte: IBGE - Produção da Pecuária Municipal/2019

EDUCAÇÃO (2019)

Nº de Matrículas	Total	%
TOTAL	8.570	100,0
Creche	815	9,5%
Pré escolar	1.172	13,7%
Fundamental – Inicial	2.885	33,7%
Fundamental – Final	2.372	27,7%
Médio	1.326	15,5%

Fonte: INEP

IDEB - Rede Pública Municipal (ano 2019)

Taxas	Resultado	Meta
Ano Iniciais	5,9	4,7
Anos Finais	5,0	4,3

Fonte: INEP

PROGRAMA BOLSA FAMÍLIA (ago/2020)

Total de Famílias Cadunico: 10.520
 Total de Pessoas Cadastradas: 27.336
 Percentual da População: 58,3%
 Quant. de Famílias Beneficiadas: 5.874
 Fonte: Ministério da Cidadania

SANEAMENTO BÁSICO (ano 2018)

Descrição	Dados
Índice de Atendimento Água	100,0%
Ligações Ativas de Água	12.515
Índice de Atendimento Esgoto	0%
Ligações Ativas de Esgoto	-

Fonte: SNIS

COMPRAS MUNICIPAIS (ano 2019)

Descrição	Quant	Valor (R\$)
Total Homologado	63	25.316.217
Material de Consumo	19	5.760.084
Obras e Serviços	06	1.436.529
Mat. Permanente	12	2.028.176
Outros	12	10.574.918
Outros Serviços	14	5.516.510

Fonte: TCE. Mural das Licitações.

OUTRAS INFORMAÇÕES

Artesanato; Turismo; Extrativismo - Carnaúba; Criação de caprinos (9ª PI), ovinos (9ª PI), bovinos (5ª PI) e suínos (7ª PI); Piscicultura – Tilápia (9ª PI); Potencial mineral de exploração de Pedras Ornamentais.