

ADMINISTRAÇÃO PÚBLICA

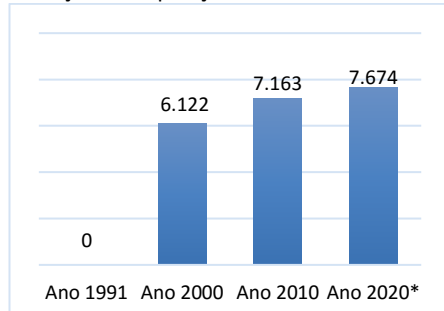
Prefeito: Felipe de Carvalho Ribeiro

DADOS GERAIS

Microrregião (IBGE): Litoral Piauiense
 Território (SEPLAN): Planície Litorânea
 Território (SEBRAE): Parnaíba
 Distância para Teresina: 384 km
 Área: 270,64 km²
 Densidade Demográfica: 28,4 hab/km²
 Município de Origem: Luís Correia
 Data da Instalação: 01/01/1997
 Fonte: IBGE / SEPLAN

DEMOGRAFIA

Evolução da População Residente: 85ª no PI



Fonte: IBGE: Censos Demográficos e População Estimada

População (ano 2010)	Total	%
Total	7.163	100
Homens	3.742	52,2
Mulheres	3.421	47,8
Urbana	2.699	37,7
Rural	4.464	62,3
Faixa Etária: 0 a 14	2.012	28,1
Faixa Etária: 15 a 59	4.349	60,7
Faixa Etária: 60 ou +	802	11,2

Fonte: IBGE – Censo/2010

INFRAESTRUTURA (ano 2010)

Total de Domicílios	Total	%
Total	1.819	100%
- Urbanos	714	39,3%
- Rural	1.105	60,7%

Fonte: IBGE – Censo/2010.

GESTÃO PÚBLICA EMPREENDEDORA

Legislação	Sim	Não
Lei Geral Implementada	X	
Política de Desenvolvimento		X
Rede Simples Implantada	X	
Sala do Empreendedor	X	

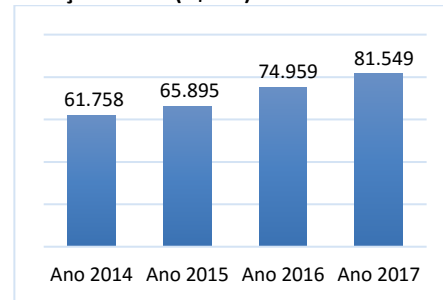
Fonte: SEBRAE/PI

INDICADORES MUNICIPAIS DE GESTÃO

- **IEGM - Índice de Efetividade da Gestão Municipal (ano 2018):** C+ 0,57 (Em Fase de Adequação)
 - **IFGF - Índice Firjan de Gestão Fiscal (ano 2018):** 0,5496 (Dificuldade) - 36ª PI
 - **ISDEL - Índice Sebrae de Desenvolvimento Econômico Local (ano 2017):** 0,316 – 19ª PI
 - **IFDM - Índice Firjan de Desenvolvimento Municipal (ano 2016):** 0,6201 Desenvolvimento Moderado - 59ª PI
 - **IDH - Índice de Desenvolvimento Humano (ano 2010):** 0,546 desenvolvimento baixo
- Fontes: TCE-PI; Firjan; Sebrae; PNUD.

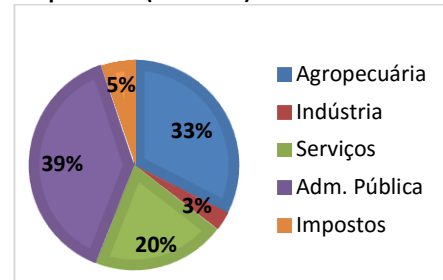
PRODUTO INTERNO BRUTO (R\$ mil)

Evolução do PIB (R\$ mil): 61ª no PI



Fonte: IBGE

PIB por setor (ano 2017):



Fonte: IBGE

Evolução do PIB Per capita (R\$):

Período	Cajueiro da Praia	Teresina
Ano 2017	10.859	22.482
Ano 2016	10.017	22.611
Ano 2015	8.844	20.891

Fonte: IBGE

MERCADO DE TRABALHO (ano 2019)

Pessoas Registradas	Total	%
Total	890	100%
Comércio	43	4,8%
Serviços	329	37,0%
Indústria	3	0,3%
Construção Civil	16	1,8%
Adm. Pública	311	34,9%
Outros	188	21,1%

Fonte: Ministério da Economia

EMPRESAS (maio/2020)

Porte Econômico	Total
TOTAL	344
MEI	162
Microempresa – ME	146
Empresa de Pequeno Porte – EPP	14
Demais (Média, Grandes e Não Declarado)	22

Fonte: Receita Federal / DataSebrae

Setor Econômico	Total
Comércio	143
Serviços	162
Construção Civil	07
Indústria	14
Agropecuária	18

Fonte: Receita Federal / DataSebrae

Principais Atividades	Total
Minimercados, mercearias	49
Restaurantes e similares	38
Hotéis	34

Fonte: Receita Federal / DataSebrae

AGRICULTURA (ano 2019)

Culturas	Produção (t)	Valor (R\$ mil)
Arroz	-	-
Castanha de Caju	61	122
Coco da Baía	135	108
Feijão	313	783
Mandioca	7.120	1.566
Milho	548	384
Soja	-	-

Fonte: IBGE - Produção Agrícola Municipal/2019

PECUÁRIA (ano 2019)

Efetivo	Unid	Quantidade
Bovino	Cabeça	1.110
Caprino	Cabeça	1.379
Ovino	Cabeça	469
Suíno	Cabeça	1.843
Leite de Vaca	mil l	140
Mel de Abelha	Kg	-
Pesca - Tambaqui	kg	-
Pesca – Camarão	kg	1.662.400

Fonte: IBGE - Produção da Pecuária Municipal/2019

EDUCAÇÃO (2019)

Nº de Matrículas	Total	%
TOTAL	1.726	100,0
Creche	20	1,2%
Pré escolar	351	20,3%
Fundamental – Inicial	628	36,4%
Fundamental – Final	505	29,3%
Médio	222	12,9%

Fonte: INEP

IDEB - Rede Pública Municipal (ano 2019)

Taxas	Resultado	Meta
Ano Iniciais	4,8	4,8
Anos Finais	3,9	4,2

Fonte: INEP

PROGRAMA BOLSA FAMÍLIA (ago/2020)

Total de Famílias Cadunico: 1.663
 Total de Pessoas Cadastradas: 5.101
 Percentual da População: 66,5%
 Quant. de Famílias Beneficiadas: 916
 Valor médio por família: R\$ 149,99
 Fonte: Ministério da Cidadania

SANEAMENTO BÁSICO URBANO (ano 2018)

Dados Não Disponíveis

Descrição	Dados
Índice de Atendimento Água	%
Ligações Ativas de Água	
Índice de Atendimento Esgoto	%
Ligações Ativas de Esgoto	-

Fonte: SNIS

COMPRAS MUNICIPAIS (ano 2019)

Descrição	Quant	Valor (R\$)
Total Homologado	41	9.690.347
Material de Consumo	15	6.085.986
Obras e Serviços	15	2.227.329
Mat. Permanente	04	394.580
Outros	02	112.440
Outros Serviços	05	870.012

Fonte: TCE. Mural das Licitações.

OUTRAS INFORMAÇÕES

Turismo.