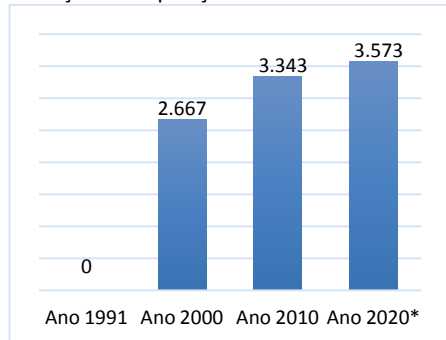


### DADOS GERAIS

Microrregião (IBGE): Picos  
 Território (SEPLAN): Vale do Rio Canindé  
 Território (SEBRAE): Floriano  
 Distância para Teresina: 266 km  
 Área: 514,36 km<sup>2</sup>  
 Densidade Demográfica: 6,9 hab/km<sup>2</sup>  
 Município de Origem: Oeiras e Santa Rosa  
 Data da Instalação: 01/01/1997  
 Fonte: IBGE / SEPLAN

### DEMOGRAFIA

Evolução da População Residente: 199<sup>a</sup> no PI



Fonte: IBGE: Censos Demográficos e População Estimada

População (ano 2010)	Total	%
<b>Total</b>	<b>3.343</b>	<b>100</b>
Homens	1.699	50,8
Mulheres	1.644	49,2
Urbana	1.112	33,3
Rural	2.231	66,7
Faixa Etária: 0 a 14	942	28,2
Faixa Etária: 15 a 59	1.983	59,3
Faixa Etária: 60 ou +	418	12,5

Fonte: IBGE – Censo/2010

### INFRAESTRUTURA (ano 2010)

Total de Domicílios	930	100%
- Urbanos	320	34,4%
- Rural	610	65,6%

Fonte: IBGE – Censo/2010.

### GESTÃO PÚBLICA EMPREENDEDORA

Legislação	Sim	Não
Lei Geral Implementada	X	
Política de Desenvolvimento		X
Rede Simples Implantada	X	
Sala do Empreendedor	X	
Plano Diretor		X

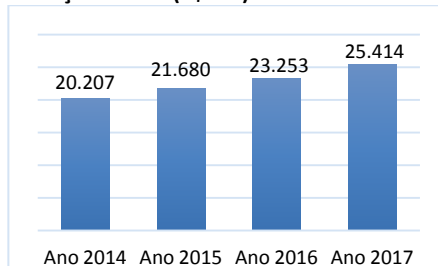
Fonte: SEBRAE/PI; IBGE

### INDICADORES MUNICIPAIS DE GESTÃO

- **IEGM - Índice de Efetividade da Gestão Municipal (ano 2018):** C 0,47 (Baixo Nível de Adequação)
  - **IFGF - Índice Firjan de Gestão Fiscal (ano 2018):** 0,6496 (Boa Gestão) - 12<sup>a</sup> PI
  - **ISDEL - Índice Sebrae de Desenvolvimento Econômico Local (ano 2017):** 0,274 – 60<sup>a</sup> PI
  - **IFDM - Índice Firjan de Desenvolvimento Municipal (ano 2016):** 0,5650 Desenvolvimento Moderado - 124<sup>a</sup> PI
  - **IDH - Índice de Desenvolvimento Humano (ano 2010):** 0,562 desenvolvimento médio
- Fontes: TCE-PI; Firjan; Sebrae; PNUD.

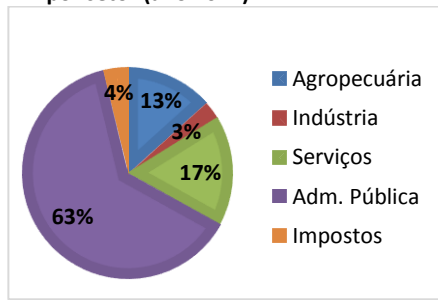
### PRODUTO INTERNO BRUTO (R\$ mil)

Evolução do PIB (R\$ mil): 205<sup>a</sup> no PI



Fonte: IBGE

PIB por setor (ano 2017):



Fonte: IBGE

Evolução do PIB Per capita (R\$):

PIB Per capita	Cajazeiras do Piauí	Teresina
Ano 2017	7.267	22.482
Ano 2016	6.672	22.611
Ano 2015	6.246	20.891

Fonte: IBGE

### MERCADO DE TRABALHO

Setores	Ano 2020	%
<b>Total</b>	<b>15</b>	<b>100%</b>
Agropecuária	03	20,0%
Comércio	10	66,7%
Construção Civil	0	0%
Indústria	0	0%
Serviços*	02	13,3%

Fonte: Ministério da Economia  
 Nota (\*) Inclui a Administração Pública

### EMPRESAS (maio/2020)

Porte Econômico	Total
<b>TOTAL</b>	<b>76</b>
MEI	51
Microempresa – ME	25
Empresa de Pequeno Porte – EPP	-
Demais (Média, Grandes e Não Declarado)	-

Fonte: Receita Federal / DataSebrae

Setor Econômico	Total
Comércio	52
Serviços	19
Construção Civil	-
Indústria	05

Fonte: Receita Federal / DataSebrae

Principais Atividades	Total
Minimercados, mercearias	15
Lanchonete	07
Comércio var. Prod. Farmacêuticos	05

Fonte: Receita Federal / DataSebrae

### AGRICULTURA (ano 2019)

Culturas	Produção (t)	Valor (R\$ mil)
Arroz	40	23
Castanha de Caju	-	-
Feijão	59	98
Mandioca	42	13
Milho	337	199
Soja	-	-

Fonte: IBGE - Produção Agrícola Municipal/2019

### PECUÁRIA (ano 2019)

Efetivo	Unid	Quantidade
Bovino	Cabeça	4.151
Caprino	Cabeça	2.840
Ovino	Cabeça	4.485
Suíno	Cabeça	3.212
Leite de Vaca	mil l	100
Mel de Abelha	Kg	435
Pesca - Tambaqui	kg	9.000
Pesca - Tilápia	kg	-

Fonte: IBGE - Produção da Pecuária Municipal/2019

### EDUCAÇÃO (2019)

Nº de Matrículas	Total	%
<b>TOTAL</b>	<b>719</b>	<b>100,0</b>
Creche	56	7,8%
Pré escolar	83	11,5%
Fundamental – Inicial	245	34,1%
Fundamental – Final	239	33,2%
Médio	96	13,4%

Fonte: INEP

### IDEB - Rede Pública Municipal (ano 2019)

Taxas	Resultado	Meta
Ano Iniciais	4,5	5,0
Anos Finais	3,9	5,2

Fonte: INEP

### PROGRAMA BOLSA FAMÍLIA (ago/2020)

Total de Famílias Cadunico: 786  
 Total de Pessoas Cadastradas: 2.334  
 Percentual da População: 65,3%  
 Quant. de Famílias Beneficiadas: 450  
 Valor médio por família: R\$ 197,68  
 Fonte: Ministério da Cidadania

### SANEAMENTO BÁSICO (ano 2018)

Dados não disponíveis

Descrição	Dados
Índice de Atendimento Água	%
Ligações Ativas de Água	
Índice de Atendimento Esgoto	%
Ligações Ativas de Esgoto	-

Fonte: SNIS

### COMPRAS MUNICIPAIS (ano 2019)

Descrição	Quant	Valor (R\$)
Total Homologado	04	850.365
Material de Consumo	02	573.814
Obras e Serviços	01	248.751
Mat. Permanente	-	-
Outros	-	-
Outros Serviços	01	27.800

Fonte: TCE. Mural das Licitações.