

ADMINISTRAÇÃO PÚBLICA

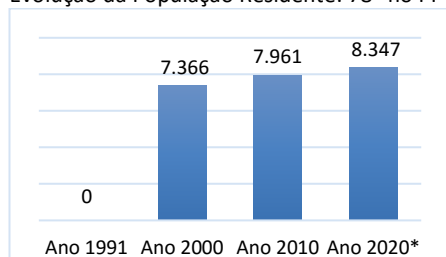
Prefeita: Carmen Gean Veras de Meneses

DADOS GERAIS

Microrregião (IBGE): Baixo Parnaíba Piauiense
 Território (SEPLAN): Cocais
 Território (SEBRAE): Parnaíba
 Distância para Teresina: 172 km
 Área: 881,48 km²
 Densidade Demográfica: 9,5 hab/km²
 Município de Origem: Batalha, Piracuruca e Piripiri
 Data da Instalação: 01/01/1993
 Fonte: IBGE / SEPLAN

DEMOGRAFIA

Evolução da População Residente: 78ª no PI



Fonte: IBGE: Censos Demográficos e População Estimada

População (ano 2010)	Total	%
Total	7.961	100
Homens	4.073	51,2
Mulheres	3.888	48,8
Urbana	3.478	43,7
Rural	4.483	56,3
Faixa Etária: 0 a 14	2.074	26,0
Faixa Etária: 15 a 59	4.909	61,6
Faixa Etária: 60 ou +	983	12,3

Fonte: IBGE – Censo/2010

INFRAESTRUTURA (ano 2010)

Total de Domicílios	Total	%
Total	2.177	100%
- Urbanos	974	44,7%
- Rural	1.203	55,3%

Fonte: IBGE – Censo/2010.

GESTÃO PÚBLICA EMPREENDEDORA

Legislação	Sim	Não
Lei Geral Implementada	X	
Política de Desenvolvimento		X
Rede Simples Implantada	X	
Sala do Empreendedor		X

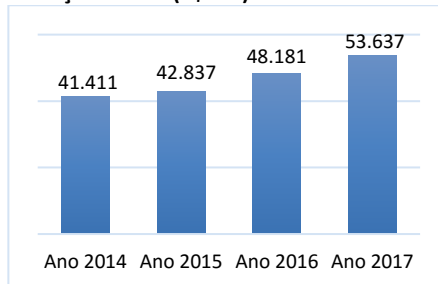
Fonte: SEBRAE/PI

INDICADORES MUNICIPAIS DE GESTÃO

- **IEGM - Índice de Efetividade da Gestão Municipal (ano 2018):** C 0,48 (Baixo Nível de Adequação)
 - **IFGF - Índice Firjan de Gestão Fiscal (ano 2018):** 0,4057 (Dificuldade) - 92ª PI
 - **ISDEL - Índice Sebrae de Desenvolvimento Econômico Local (ano 2017):** 0,276 – 57ª PI
 - **IFDM - Índice Firjan de Desenvolvimento Municipal (ano 2016):** 0,6877 Desenvolvimento moderado - 11ª PI
 - **IDH - Índice de Desenvolvimento Humano (ano 2010):** 0,577 desenvolvimento baixo
- Fontes: TCE-PI; Firjan; Sebrae; PNUD.

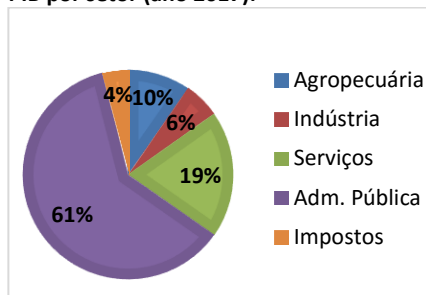
PRODUTO INTERNO BRUTO (R\$ mil)

Evolução do PIB (R\$ mil): 96ª no PI



Fonte: IBGE

PIB por setor (ano 2017):



Fonte: IBGE

Evolução do PIB Per capita (R\$):

Período	Brasileira	Teresina
Ano 2017	6.547	22.482
Ano 2016	5.892	22.611
Ano 2015	5.250	20.891

Fonte: IBGE

MERCADO DE TRABALHO (ano 2019)

Pessoas Registradas	Total	%	
Total	380	100%	
Comércio	32	8,4%	
Serviços	11	2,9%	
Indústria	0	0%	
Construção Civil	12	3,2%	
Adm. Pública	100%	313	82,4%
Outros	%	12	3,2%

Fonte: Ministério da Economia

EMPRESAS (maio/2020)

Porte Econômico	Total
TOTAL	248
MEI	180
Microempresa – ME	61
Empresa de Pequeno Porte – EPP	4
Demais (Média, Grandes e Não Declarado)	3

Fonte: Receita Federal / DataSebrae

Setor Econômico	Total
Comércio	131
Serviços	85
Construção Civil	12
Indústria	18
Agropecuária	02

Fonte: Receita Federal / DataSebrae

Principais Atividades	Total
Minimercados, mercearias	55
Comércio var. de artigos do vestuário	16
Cabelereiro, Manicure e Pedicure	16

Fonte: Receita Federal / DataSebrae

AGRICULTURA (ano 2019)

Culturas	Produção (t)	Valor (R\$ mil)
Arroz	15	18
Castanha de Caju	33	66
Feijão	57	206
Mandioca	608	243
Melancia	500	250
Milho	300	222
Soja	-	-

Fonte: IBGE - Produção Agrícola Municipal/2019

PECUÁRIA (ano 2019)

Efetivo	Unid	Quantidade
Bovino	Cabeça	4.011
Caprino	Cabeça	8.589
Ovino	Cabeça	2.993
Suíno	Cabeça	7.153
Leite de Vaca	mil l	110
Mel de Abelha	Kg	11.855
Pesca - Tambaqui	kg	4.500
Pesca - Tilápia	kg	6.200
Pesca – Piau	Kg	1.150

Fonte: IBGE - Produção da Pecuária Municipal/2019

EDUCAÇÃO (2019)

Nº de Matrículas	Total	%
TOTAL	1.460	100,0
Creche	142	9,7%
Pré escolar	182	12,5%
Fundamental – Inicial	477	32,7%
Fundamental – Final	434	29,7%
Médio	225	15,4%

Fonte: INEP

IDEB - Rede Pública Municipal (ano 2019)

Taxas	Resultado	Meta
Ano Iniciais	5,3	4,3
Anos Finais	3,8	5,1

Fonte: INEP

PROGRAMA BOLSA FAMÍLIA (ago/2020)

Total de Famílias Cadunico: 2.012
 Total de Pessoas Cadastradas: 5.175
 Percentual da População: 62,0%
 Quant. de Famílias Beneficiadas: 1.322
 Valor médio por família: R\$ 210,12
 Fonte: Ministério da Cidadania

SANEAMENTO BÁSICO (ano 2018)

Descrição	Dados
Índice de Atendimento Água	67,1%
Ligações Ativas de Água	1.633
Índice de Atendimento Esgoto	0%
Ligações Ativas de Esgoto	-

Fonte: SNIS

COMPRAS MUNICIPAIS (ano 2019)

Dados não disponíveis.

Descrição	Quant	Valor (R\$)
Total Homologado	0	0
Material de Consumo	-	-
Obras e Serviços	-	-
Mat. Permanente	-	-
Outros	-	-
Outros Serviços	-	-

Fonte: TCE. Mural das Licitações.