

ADMINISTRAÇÃO PÚBLICA

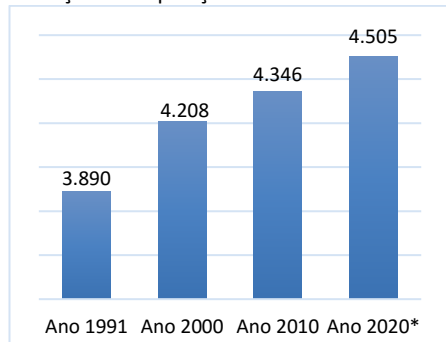
Prefeito: Erivelto de Sá Barros

DADOS GERAIS

Microrregião (IBGE): Picos
Território (SEPLAN): Vale do Rio Guaribas
Território (SEBRAE): Picos
Distância para Teresina: 324 km
Área: 261,65 km²
Densidade Demográfica: 17,2 hab/km²
Município de Origem: Picos
Data da Instalação: 10/04/1964
Fonte: IBGE / SEPLAN

DEMOGRAFIA

Evolução da População Residente: 169ª no PI



Fonte: IBGE: Censos Demográficos e População Estimada

População (ano 2010)	Total	%
Total	4.346	100
Homens	2.135	49,1
Mulheres	2.211	50,9
Urbana	1.730	39,8
Rural	2.616	60,2
Faixa Etária: 0 a 14	962	22,0
Faixa Etária: 15 a 59	2.671	61,1
Faixa Etária: 60 ou +	736	16,8

Fonte: IBGE – Censo/2010

INFRAESTRUTURA (ano 2010)

Total de Domicílios	Total	%
Total de Domicílios	1.383	100%
- Urbanos	566	40,9%
- Rural	817	59,1%

Fonte: IBGE – Censo/2010.

GESTÃO PÚBLICA EMPREENDEDORA

Legislação	Sim	Não
Lei Geral Implementada		X
Política de Desenvolvimento		X
Rede Simples Implantada	X	
Sala do Empreendedor		X

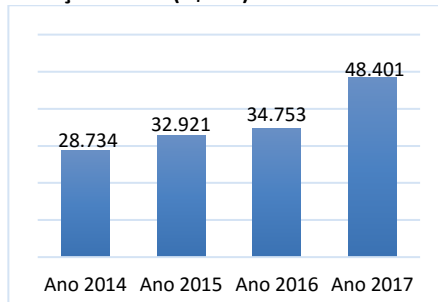
Fonte: SEBRAE/PI

INDICADORES MUNICIPAIS DE GESTÃO

- **IEGM - Índice de Efetividade da Gestão Municipal (ano 2018):** C 0,47 (Baixo Nível de Adequação)
 - **IFGF - Índice Firjan de Gestão Fiscal (ano 2018):** 0,2316 (Crítica) - 176ª PI
 - **ISDEL - Índice Sebrae de Desenvolvimento Econômico Local (ano 2017):** 0,238 – 139ª PI
 - **IFDM - Índice Firjan de Desenvolvimento Municipal (ano 2016):** 0,5230 Desenvolvimento regular - 179ª PI
 - **IDH - Índice de Desenvolvimento Humano (ano 2010):** 0,632 desenvolvimento médio.
- Fontes: TCE-PI; Firjan; Sebrae; PNUD.

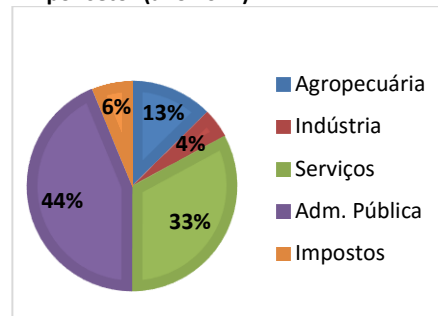
PRODUTO INTERNO BRUTO (R\$ mil)

Evolução do PIB (R\$ mil): 108ª no PI



Fonte: IBGE

PIB por setor (ano 2017):



Fonte: IBGE

Evolução do PIB Per capita (R\$):

PIB Per capita	Bocaina	Teresina
Ano 2017	10.931	22.482
Ano 2016	7.827	22.611
Ano 2015	7.421	20.891

Fonte: IBGE

MERCADO DE TRABALHO (ano 2019)

Pessoas Registradas	Total	%
Total	331	100%
Comércio	10	3,0%
Serviços	7	2,1%
Indústria	0	0%
Construção Civil	0	0%
Adm. Pública	314	94,9%
Outros	0	0%

Fonte: Ministério da Economia

EMPRESAS (maio/2020)

Porte Econômico	Total
TOTAL	67
MEI	32
Microempresa – ME	32
Empresa de Pequeno Porte – EPP	0
Demais (Média, Grandes e Não Declarado)	2

Fonte: Receita Federal / DataSebrae

Setor Econômico	Total
Comércio	27
Serviços	21
Construção Civil	3
Indústria	4

Fonte: Receita Federal / DataSebrae.

Principais Atividades	Total
Minimercados, mercearias	13
Comércio var. Prod. Farmacêuticos	03
Restaurante e similares	03

Fonte: Receita Federal / DataSebrae

AGRICULTURA (ano 2019)

Culturas	Produção (t)	Valor (R\$ mil)
Arroz	110	99
Banana	588	1.035
Batata Doce	30	48
Cana de Açúcar	140	42
Cebola	14	28
Castanha de Caju	20	52
Coco da Baía	120	120
Feijão	627	1.428
Mandioca	180	40
Milho	1.829	1.255
Tomate	54	162

Fonte: IBGE - Produção Agrícola Municipal/2019

PECUÁRIA (ano 2019)

Efetivo	Unid	Quantidade
Bovino	Cabeça	3.425
Caprino	Cabeça	2.617
Ovino	Cabeça	1.795
Suíno	Cabeça	2.262
Leite de Vaca	mil l	262
Mel de Abelha	Kg	3.524
Pesca - Tambaqui	kg	7.500
Pesca - Tilápia	kg	120.000
Pesca – Piau	Kg	2.800

Fonte: IBGE - Produção da Pecuária Municipal/2019

EDUCAÇÃO (2019)

Nº de Matrículas	Total	%
TOTAL	701	100,0
Creche	68	9,7%
Pré escolar	69	9,8%
Fundamental – Inicial	259	36,9%
Fundamental – Final	175	25,0%
Médio	130	18,5%

IDEB - Rede Pública Municipal (ano 2019)

Taxas	Resultado	Meta
Ano Iniciais	5,4	5,3
Anos Finais	4,0	4,3

Fonte: INEP

PROGRAMA BOLSA FAMÍLIA (ago/2020)

Total de Famílias Cadunico: 1.137
Total de Pessoas Cadastradas: 2.767
Percentual da População: 61,4%
Quant. de Famílias Beneficiadas: 683
Fonte: Ministério da Cidadania

SANEAMENTO BÁSICO (ano 2018)

Descrição	Dados
Índice de Atendimento Água	53,2%
Ligações Ativas de Água	816
Índice de Atendimento Esgoto	0%

Fonte: SNIS

COMPRAS MUNICIPAIS (ano 2019)

Descrição	Quant	Valor (R\$)
Total Homologado	38	8.401.937
Material de Consumo	10	5.563.564
Obras e Serviços	02	395.035
Mat. Permanente	03	190.026
Outros	14	1.447.499
Outros Serviços	09	805.812

Fonte: TCE. Mural das Licitações.

OUTRAS INFORMAÇÕES

Barragem de Bocaina; Piscicultura – Tilápia (4ª PI).