

ADMINISTRAÇÃO PÚBLICA

Prefeito: José Luiz Alves Machado

DADOS GERAIS

Microrregião (IBGE): Baixo Parnaíba Piauiense

Território (SEPLAN): Cocais

Território (SEBRAE): Teresina

Distância para Teresina: 154 km

Área: 1.589,01 km²

Densidade Demográfica: 16,9 hab/km²

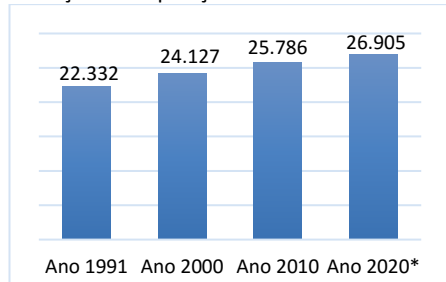
Município de Origem: Piracuruca

Data da Instalação: 29/03/1938

Fonte: IBGE / SEPLAN

DEMOGRAFIA

Evolução da População Residente: 19ª no PI



Fonte: IBGE: Censos Demográficos e População Estimada

População (ano 2010)	Total	%
Total	25.786	100
Homens	13.055	50,6
Mulheres	12.731	49,4
Urbana	9.619	37,3
Rural	16.167	62,7
Faixa Etária: 0 a 14	7.342	28,5
Faixa Etária: 15 a 59	15.494	60,1
Faixa Etária: 60 ou +	2.938	11,4

Fonte: IBGE – Censo/2010

INFRAESTRUTURA (ano 2010)

Total de Domicílios	Total	%
Total de Domicílios	6.915	100%
- Urbanos	2.739	39,6%
- Rural	4.176	60,4%

Fonte: IBGE – Censo/2010.

GESTÃO PÚBLICA EMPREENDEDORA

Legislação	Sim	Não
Lei Geral Implementada	X	
Política de Desenvolvimento		X
Rede Simples Implantada	X	
Sala do Empreendedor		X

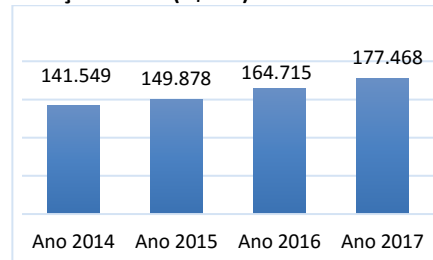
Fonte: SEBRAE/PI

INDICADORES MUNICIPAIS DE GESTÃO

- **IEGM - Índice de Efetividade da Gestão Municipal (ano 2018):** C+ 0,57 (Em fase de adequação)
 - **IFGF - Índice Firjan de Gestão Fiscal (ano 2018):** 0,4036 (Dificuldade) - 94ª PI
 - **ISDEL - Índice Sebrae de Desenvolvimento Econômico Local (ano 2017):** 0,282 – 45ª PI
 - **IFDM - Índice Firjan de Desenvolvimento Municipal (ano 2016):** 0,5156 Desenvolvimento Regular - 189ª PI
 - **IDH - Índice de Desenvolvimento Humano (ano 2010):** 0,545 desenvolvimento baixo
- Fontes: TCE-PI; Firjan; Sebrae; PNUD.

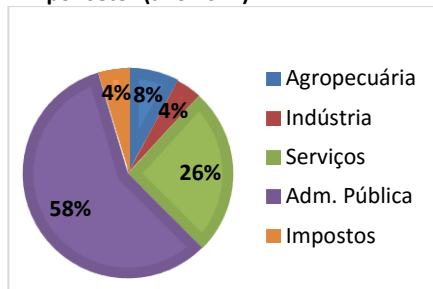
PRODUTO INTERNO BRUTO (R\$ mil)

Evolução do PIB (R\$ mil): 35ª no PI



Fonte: IBGE

PIB por setor (ano 2017):



Fonte: IBGE

Evolução do PIB Per capita (R\$):

PIB Per capita	Batalha	Teresina
Ano 2017	6.717	22.482
Ano 2016	6.244	22.611
Ano 2015	5.692	20.891

Fonte: IBGE

MERCADO DE TRABALHO (ano 2019)

Pessoas Registradas	Total	%
Total	1.176	100%
Comércio	216	18,4%
Serviços	77	6,5%
Indústria	26	2,2%
Construção Civil	34	2,9%
Adm. Pública	807	68,6%
Outros	16	1,4%

Fonte: Ministério da Economia

EMPRESAS (maio/2020)

Porte Econômico	Total
TOTAL	755
MEI	438
Microempresa – ME	278
Empresa de Pequeno Porte – EPP	21
Demais (Média, Grandes e Não Declarado)	18

Fonte: Receita Federal / DataSebrae

Setor Econômico

Setor Econômico	Total
Comércio	472
Serviços	168
Construção Civil	50
Indústria	60
Agropecuária	05

Fonte: Receita Federal / DataSebrae

Principais Atividades

Principais Atividades	Total
Minimercados, mercearias	69
Comércio var. de artigos do vestuário	56
Com. Var. Hortifrutigranjeiro	26
Com. Var. Mat. de Construção	26

Fonte: Receita Federal / DataSebrae

AGRICULTURA (ano 2019)

Culturas	Produção (t)	Valor (R\$ mil)
Arroz	934	934
Banana	207	311
Cana de Açúcar	384	46
Castanha de Caju	296	592
Feijão	248	632
Laranja	18	14
Mandioca	1.800	630
Manga	135	108
Melancia	100	80
Milho	902	722

Fonte: IBGE - Produção Agrícola Municipal/2019

PECUÁRIA (ano 2019)

Efetivo	Unid	Quantidade
Bovino	Cabeça	15.684
Caprino	Cabeça	39.547
Ovino	Cabeça	10.269
Suíno	Cabeça	24.271
Leite de Vaca	mil l	525
Mel de Abelha	Kg	9.400
Pesca - Tambaqui	kg	170.100
Pesca - Tilápia	kg	40.150
Pesca – Pintado	Kg	9.800

Fonte: IBGE - Produção da Pecuária Municipal/2019

EDUCAÇÃO (2019)

Nº de Matrículas	Total	%
TOTAL	5.766	100,0
Creche	452	7,8%
Pré escolar	707	12,3%
Fundamental – Inicial	2.040	35,4%
Fundamental – Final	1.624	28,2%
Médio	943	16,4%

IDEB - Rede Pública Municipal (ano 2019)

Taxas	Resultado	Meta
Ano Iniciais	4,2	5,6
Anos Finais	*	4,4

Fonte: INEP

PROGRAMA BOLSA FAMÍLIA (ago/2020)

Total de Famílias Cadunico: 6.331
 Total de Pessoas Cadastradas: 18.778
 Percentual da População: 69,8%
 Quant. de Famílias Beneficiadas: 4.812
 Fonte: Ministério da Cidadania

SANEAMENTO BÁSICO (ano 2018)

Descrição	Dados
Índice de Atendimento Água	47,5%
Ligações Ativas de Água	3.873
Índice de Atendimento Esgoto	0%

Fonte: SNIS

COMPRAS MUNICIPAIS (ano 2019)

Descrição	Quant	Valor (R\$)
Total Homologado	45	5.039.611
Material de Consumo	03	32.040
Obras e Serviços	08	2.016.548
Mat. Permanente	-	0
Outros	18	1.371.428
Outros Serviços	16	1.619.595

Fonte: TCE. Mural das Licitações.

OUTRAS INFORMAÇÕES

Criação de caprinos (5ª PI) e suíno (4ª PI);
 Piscicultura – Tambaqui (7ª PI); Extrativismo - Carnaúba