

ADMINISTRAÇÃO PÚBLICA

Prefeito: Elói Pereira de Sousa

DADOS GERAIS

Microrregião (IBGE): Médio Parnaíba Piauiense

Território (SEPLAN): Entre Rios

Território (SEBRAE): Teresina

Distância para Teresina: 93 km

Área: 159,43 km²

Densidade Demográfica: 44,1 hab/km²

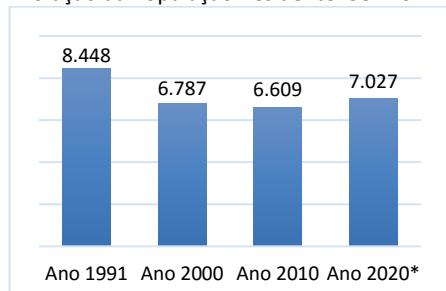
Município de Origem: Água Branca

Data da Instalação: 30/12/1962

Fonte: IBGE / SEPLAN

DEMOGRAFIA

Evolução da População Residente: 93ª no PI



Fonte: IBGE: Censos Demográficos e População Estimada

População (ano 2010)	Total	%
Total	6.609	100
Homens	3.231	48,9
Mulheres	3.378	51,1
Urbana	4.789	72,5
Rural	1.820	27,5
Faixa Etária: 0 a 14	1.829	27,7
Faixa Etária: 15 a 59	3.975	60,2
Faixa Etária: 60 ou +	803	12,2

Fonte: IBGE – Censo/2010

INFRAESTRUTURA (ano 2010)

Total de Domicílios	Total	%
Total de Domicílios	1.841	100%
- Urbanos	1.378	74,9
- Rural	463	25,1

Fonte: IBGE – Censo/2010.

GESTÃO PÚBLICA EMPREENDEDORA

Legislação	Sim	Não
Lei Geral Implementada		X
Política de Desenvolvimento		X
Rede Simples Implantada	X	
Sala do Empreendedor		X

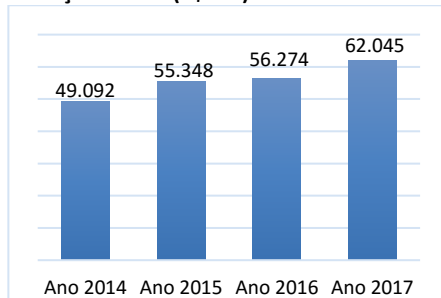
Fonte: SEBRAE/PI

INDICADORES MUNICIPAIS DE GESTÃO

- **IEGM - Índice de Efetividade da Gestão Municipal (ano 2018):** C 0,45 (Baixo Nível de Adequação)
 - **IFGF - Índice Firjan de Gestão Fiscal (ano 2018):** 0,3919 (Crítica) - 103ª PI
 - **ISDEL - Índice Sebrae de Desenvolvimento Econômico Local (ano 2017):** 0,292 – 35ª PI
 - **IFDM - Índice Firjan de Desenvolvimento Municipal (ano 2016):** 0,6183
Desenvolvimento moderado - 61ª PI
 - **IDH - Índice de Desenvolvimento Humano (ano 2010):** 0,612 desenvolvimento médio
- Fontes: TCE-PI; Firjan; Sebrae; PNUD.

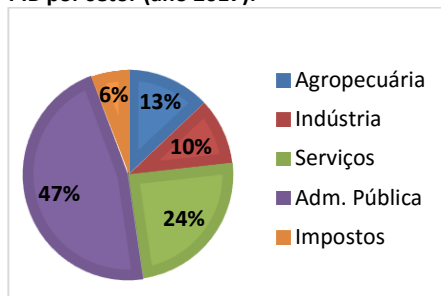
PRODUTO INTERNO BRUTO (R\$ mil)

Evolução do PIB (R\$ mil): 82ª no PI



Fonte: IBGE

PIB por setor (ano 2017):



Fonte: IBGE

Evolução do PIB Per capita (R\$):

PIB Per capita	Barro Duro	Teresina
Ano 2017	8.960	22.482
Ano 2016	8.120	22.611
Ano 2015	7.981	20.891

Fonte: IBGE

MERCADO DE TRABALHO (ano 2019)

Pessoas Registradas	Total	%
Total	423	100%
Comércio	54	12,8%
Serviços	24	5,7%
Indústria	10	2,4%
Construção Civil	17	4,0%
Adm. Pública	315	74,5%
Outros	03	0,7%

Fonte: Ministério da Economia

EMPRESAS (maio/2020)

Porte Econômico	Total
TOTAL	239
MEI	82
Microempresa – ME	129
Empresa de Pequeno Porte – EPP	10
Demais (Média, Grandes e Não Declarado)	18

Fonte: Receita Federal / DataSebrae

Setor Econômico	Total
Comércio	147
Serviços	48
Construção Civil	27
Indústria	15
Agropecuária	02

Fonte: Receita Federal / DataSebrae

Principais Atividades	Total
Minimercados, mercearias	37
Comércio var. de artigos do vestuário	30
Obras de acabamento de gesso	18

Fonte: Receita Federal / DataSebrae

AGRICULTURA (ano 2019)

Culturas	Produção (t)	Valor (R\$ mil)
Arroz	300	240
Banana	820	1.353
Cana de Açúcar	2.000	400
Castanha de Caju	130	390
Fava	10	50
Feijão	160	424
Laranja	40	36
Mandioca	720	288
Melancia	2.000	1.000
Milho	560	420

Fonte: IBGE - Produção Agrícola Municipal/2019

PECUÁRIA (ano 2019)

Efetivo	Unid	Quantidade
Bovino	Cabeça	1.649
Caprino	Cabeça	1.083
Ovino	Cabeça	371
Suíno	Cabeça	800
Leite de Vaca	mil l	71
Mel de Abelha	Kg	125
Pesca - Tambaqui	kg	13.600
Pesca - Tilápia	kg	4.500
Pesca – Tambacu	Kg	3.200

Fonte: IBGE - Produção da Pecuária Municipal/2019

EDUCAÇÃO (2019)

Nº de Matrículas	Total	%
TOTAL	1.398	100,0
Creche	81	5,8%
Pré escolar	238	17,0%
Fundamental – Inicial	550	39,3%
Fundamental – Final	465	33,3%
Médio	64	4,6%

Fonte: INEP

IDEB - Rede Pública Municipal (ano 2019)

Taxas	Resultado	Meta
Ano Iniciais	4,6	4,6
Anos Finais	3,5	4,6

Fonte: INEP

PROGRAMA BOLSA FAMÍLIA (ago/2020)

Total de Famílias Cadunico: 2.131
 Total de Pessoas Cadastradas: 4.409
 Percentual da População: 62,7%
 Quant. de Famílias Beneficiadas: 1.402
 Valor médio por família: R\$ 148,30
 Fonte: Ministério da Cidadania

SANEAMENTO BÁSICO (ano 2018)

Descrição	Dados
Índice de Atendimento Água	85,5%
Ligações Ativas de Água	1.769
Índice de Atendimento Esgoto	0%

Fonte: SNIS

COMPRAS MUNICIPAIS (ano 2019)

Descrição	Quant	Valor (R\$)
Total Homologado	16	2.347.318
Material de Consumo	07	1.232.873
Obras e Serviços	05	794.886
Mat. Permanente	01	79.232
Outros	-	0
Outros Serviços	03	240.327

Fonte: TCE. Mural das Licitações.

OUTRAS INFORMAÇÕES

Potencial mineral de exploração de Caulim.