

### ADMINISTRAÇÃO PÚBLICA

Prefeito: Aldemes Barroso da Silva

### DADOS GERAIS

Microrregião (IBGE): Médio Parnaíba Piauiense

Território (SEPLAN): Vale dos Rios Piauí e Itaueiras

Território (SEBRAE): Floriano

Distância para Teresina: 239 km

Área: 682,76 km<sup>2</sup>

Densidade Demográfica: 6,9 hab/km<sup>2</sup>

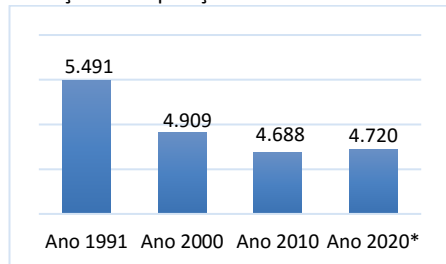
Município de Origem: Amarante

Data da Instalação: 31/01/1967

Fonte: IBGE / SEPLAN

### DEMOGRAFIA

Evolução da População Residente: 158ª no PI



Fonte: IBGE: Censos Demográficos e População Estimada

População (ano 2010)	Total	%
<b>Total</b>	<b>4.688</b>	<b>100</b>
Homens	2.313	49,4
Mulheres	2.372	50,6
Urbana	2.433	51,9
Rural	2.255	48,1
Faixa Etária: 0 a 14	1.366	29,1
Faixa Etária: 15 a 59	2.771	59,1
Faixa Etária: 60 ou +	551	11,8

Fonte: IBGE – Censo/2010

### INFRAESTRUTURA (ano 2010)

Total de Domicílios	Total	%
<b>Total</b>	<b>1.250</b>	<b>100%</b>
- Urbanos	665	53,2%
- Rural	585	46,8%

Fonte: IBGE – Censo/2010.

### GESTÃO PÚBLICA EMPREENDEDORA

Legislação	Sim	Não
Lei Geral Implementada	X	
Política de Desenvolvimento	X	
Rede Simples Implantada	X	
Sala do Empreendedor	X	

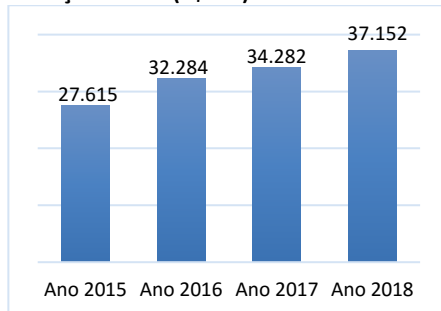
Fonte: SEBRAE/PI

### INDICADORES MUNICIPAIS DE GESTÃO

- **IEGM - Índice de Efetividade da Gestão Municipal (ano 2018):** C+ 0,55 (Em Fase de Adequação)
  - **IFGF - Índice Firjan de Gestão Fiscal (ano 2018):** Dados não disponíveis
  - **ISDEL – Índice Sebrae de Desenvolvimento Econômico Local (ano 2017):** 0,231 – 151ª PI
  - **IFDM - Índice Firjan de Desenvolvimento Municipal (ano 2016):** 0,5805 Desenvolvimento regular - 108ª PI
  - **IDH - Índice de Desenvolvimento Humano (ano 2010):** 0,560 desenvolvimento baixo
- Fontes: TCE-PI; Firjan; Sebrae; PNUD.

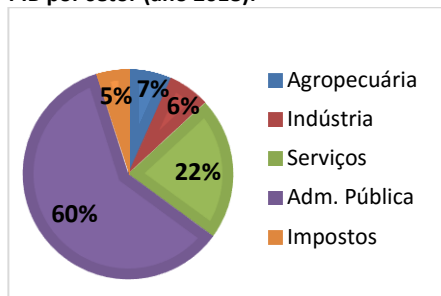
### PRODUTO INTERNO BRUTO (R\$ mil)

Evolução do PIB (R\$ mil): 165ª no PI



Fonte: IBGE

### PIB por setor (ano 2018):



Fonte: IBGE

### Evolução do PIB Percapita (R\$):

Período	Arraial	Teresina
Ano 2017	7.363	22.482
Ano 2016	6.925	22.611
Ano 2015	5.913	20.891

Fonte: IBGE

### MERCADO DE TRABALHO (ano 2019)

Pessoas Registradas	Total	%
<b>Total</b>	<b>289</b>	<b>100%</b>
Comércio	30	10,4%
Serviços	4	1,4%
Indústria	0	0%
Construção Civil	0	0%
Adm. Pública	253	87,5%
Outros	2	0,7%

Fonte: Ministério da Economia

### EMPRESAS (maio/2020)

Porte Econômico	Total
<b>TOTAL</b>	<b>138</b>
MEI	77
Microempresa – ME	53
Empresa de Pequeno Porte – EPP	04
Demais (Média, Grandes e Não Declarado)	04

Fonte: Receita Federal / DataSebrae

Setor Econômico	Total
Comércio	106
Serviços	29
Construção Civil	02
Indústria	01

Fonte: Receita Federal / DataSebrae

Principais Atividades	Total
Minimercados, mercearias	31
Comercio var. de bebidas	10
Comércio var. de artigos do vestuário	07

Fonte: Receita Federal / DataSebrae

### AGRICULTURA (ano 2019)

Culturas	Produção (t)	Valor (R\$ mil)
Arroz	370	346
Castanha de Caju	20	46
Feijão	105	305
Mandioca	99	36
Milho	960	768
Soja	-	-

Fonte: IBGE - Produção Agrícola Municipal/2019

### PECUÁRIA (ano 2019)

Efetivo	Unid	Quantidade
Bovino	Cabeça	3.402
Caprino	Cabeça	3.235
Ovino	Cabeça	3.304
Suíno	Cabeça	2.907
Leite de Vaca	mil l	42
Mel de Abelha	Kg	-
Pescado	Kg	-

Fonte: IBGE - Produção da Pecuária Municipal/2019

### EDUCAÇÃO (2019)

Nº de Matrículas	Total	%
<b>TOTAL</b>	<b>1.028</b>	<b>100,0</b>
Creche	114	11,1%
Pré escolar	103	10,0%
Fundamental – Inicial	370	36,0%
Fundamental – Final	334	32,5%
Médio	107	10,4%

Fonte: INEP

### IDEB - Rede Pública Municipal (ano 2019)

Taxas	Resultado	Meta
Ano Iniciais	4,5	4,6
Anos Finais	3,1	3,6

Fonte: INEP

### PROGRAMA BOLSA FAMÍLIA (ago/2020)

Total de Famílias Cadunico: 1.366  
 Total de Pessoas Cadastradas: 3.764  
 Percentual da População: 79,7%  
 Quant. de Famílias Beneficiadas: 855  
 Valor médio por família: R\$ 216,87  
 Fonte: Ministério da Cidadania

### SANEAMENTO BÁSICO (ano 2018)

Descrição	Dados
Índice de Atendimento Água	39,0%
Ligações Ativas de Água	530
Índice de Atendimento Esgoto	0%
Ligações Ativas de Esgoto	-

Fonte: SNIS

### COMPRAS MUNICIPAIS (ano 2019)

Descrição	Quant	Valor (R\$)
Total Homologado	31	5.911.422
Material de Consumo	06	1.430.680
Obras e Serviços	08	2.335.348
Mat. Permanente	02	260.860
Outros	05	832.617
Outros Serviços	10	1.051.917

Fonte: TCE. Mural das Licitações.