

Ambiente de Negócios no ES

Escritório Regional

ES - VITÓRIA

Município

SERRA



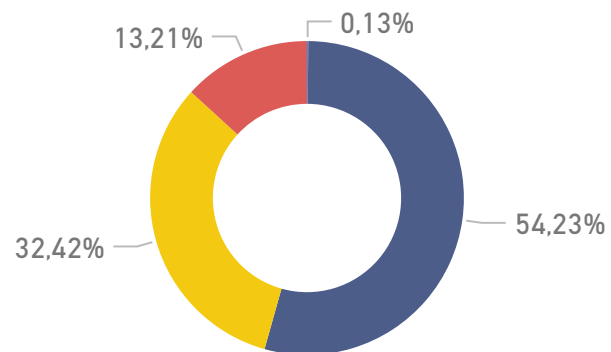
Produto Interno Bruto (PIB)



18,33 Bi

Fonte: IBGE, 2016.

PIB por Setor



● Agropecuária ● Comércio e Serviços ● Indústria ● Setor Público

Fonte: IBGE, 2016.

População Estimada



507,60 Mil

Fonte: IBGE (estimativa de população), 2018.

Receita total

Estadual

19,69 Bi

Municipal

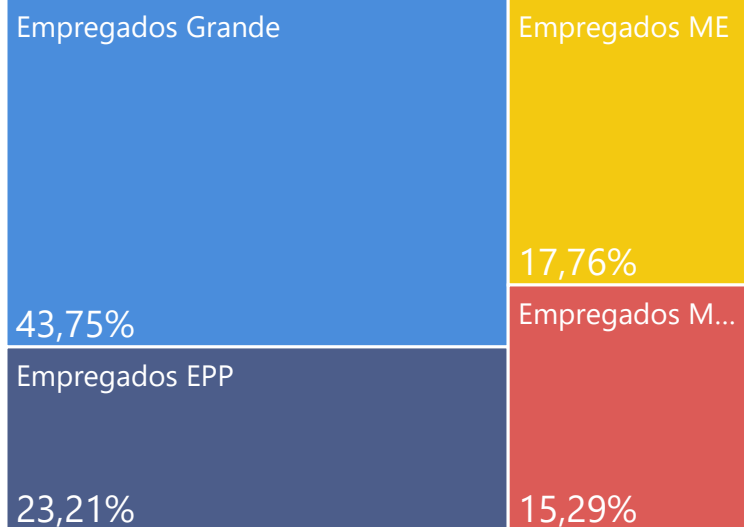
1,20 Bi

Fonte: FINBRA (Tesouro Nacional), 2017.



Empregados

108 Mil



Fonte: RAIS (MTE), 2017.

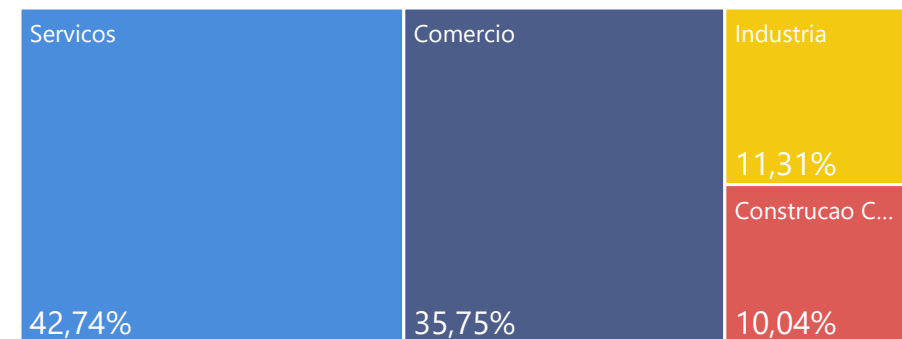
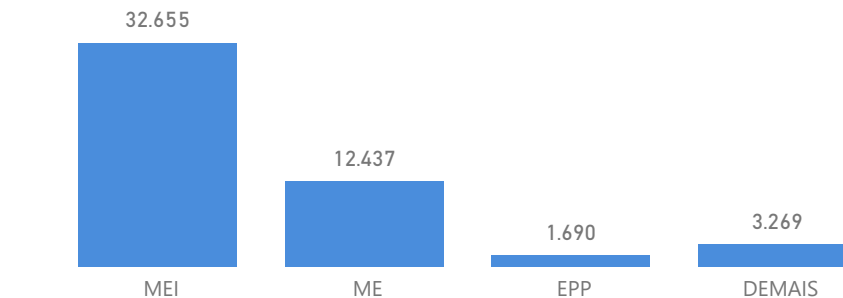


Total de Empresas

50.051

Pequenos Negócios

46.782



Fonte: Dados Públicos de Empresas, Receita Federal, 15 de maio de 2019.



Estabelecimentos Rurais

269

Pessoas Ocupadas

871

Fonte: Censo Agropecuário, IBGE, 30/09/2017.