

# Ambiente de Negócios no ES

Escritório Regional

ES - GUAÇUÍ

Município

ALEGRE



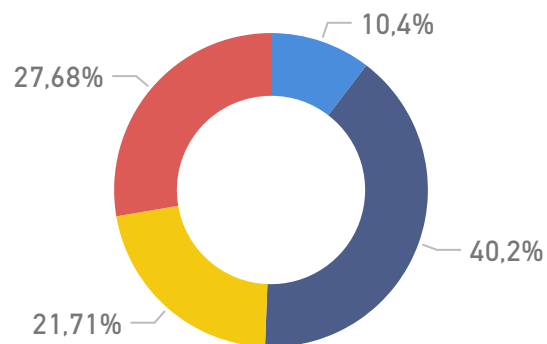
## Produto Interno Bruto (PIB)



**487,30 Mi**

Fonte: IBGE, 2016.

## PIB por Setor



● Agropecuária ● Comércio e Serviços ● Indústria ● Setor Público

Fonte: IBGE, 2016.

## População Estimada



**30,57 Mil**

Fonte: IBGE (estimativa de população), 2018.

## Receita total

Estadual  
**19,69 Bi**

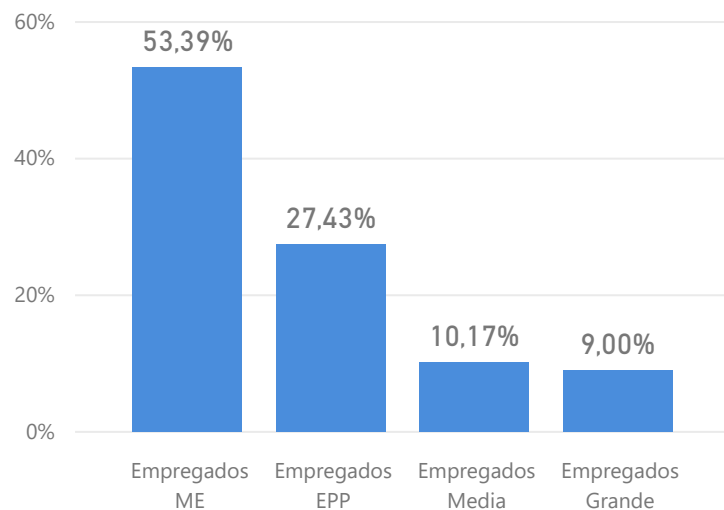
Municipal  
**83,44 Mi**

Fonte: FINBRA (Tesouro Nacional), 2017.

## Empregados



**2.300**



Fonte: RAIS (MTE), 2017.

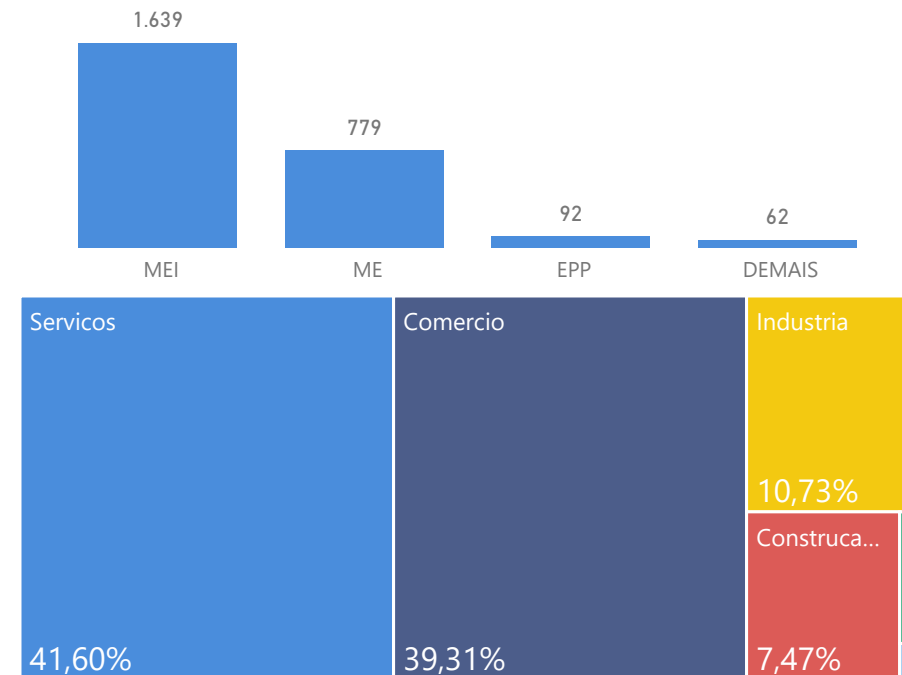


## Total de Empresas

**2.572**

## Pequenos Negócios

**2.510**



Fonte: Dados Públicos de Empresas, Receita Federal, 15 de maio de 2019.



## Estabelecimentos Rurais

**2.318**

## Pessoas Ocupadas

**5.170**

Fonte: Censo Agropecuário, IBGE, 30/09/2017.