



Urucurituba em números

Abril - 2023

Negócios



Total = **517** empresas

- **95,5%** das empresas são pequenos negócios
- **494 pequenos negócios**
40º ranking de pequenos negócios no Amazonas

1,7 mil
pequenos negócios



1.258 produtores rurais com DAP

Pequenos negócios

494 pequenos negócios

67,2% - comércio

20% - serviço

7% - construção civil

5% - indústria

0,8% - agropecuária

155 MEI

318 ME

21 EPP

Principais atividades

- Comércio varejista de mercadorias em geral – 122
- Comércio varejista de artigos do vestuário – 26
- Comércio varejista de combustíveis – 15
- Comércio varejista de produtos farmacêuticos – 15
- Comércio varejista de bebidas – 13
- Comércio varejista de produtos alimentícios – 12
- Comércio de mercadorias em geral/ hipermercados – 11
- Comércio varejista de materiais de construção – 11



124 CNAE distintos

9% do total existente (1.333)

**Pouca diversidade de
negócios**

Pequenos negócios

Total de 494

214 Empresas Inaptas

- 49 MEI
- 163 ME
- 2 EPP

43%
pequenos
negócios inaptos
junto à RFB



Produtores rurais

Total de 1.258

1.079 produtores com DAP expirada

86%
dos produtores com
DAP expirada

Saldo de empregos - 2022

Em 2022, as demissões representaram 76% das admissões

Admissões em 2022

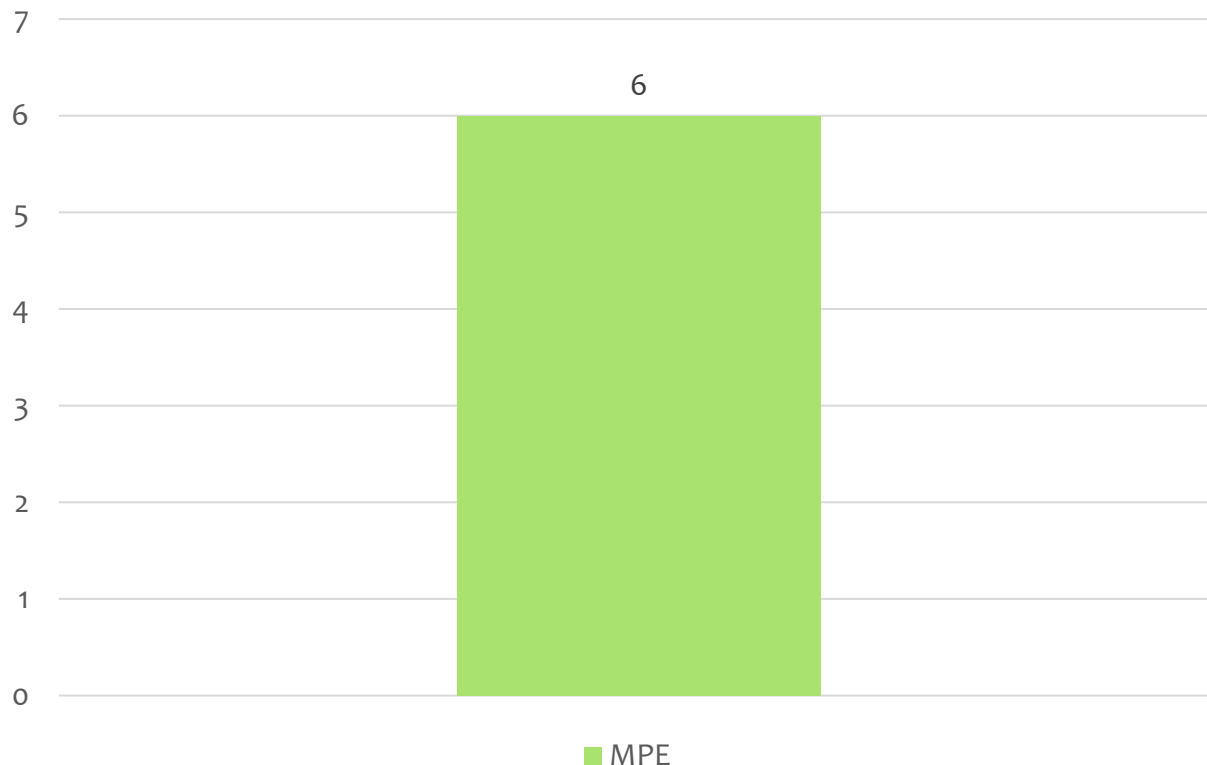
25

Demissões em 2022

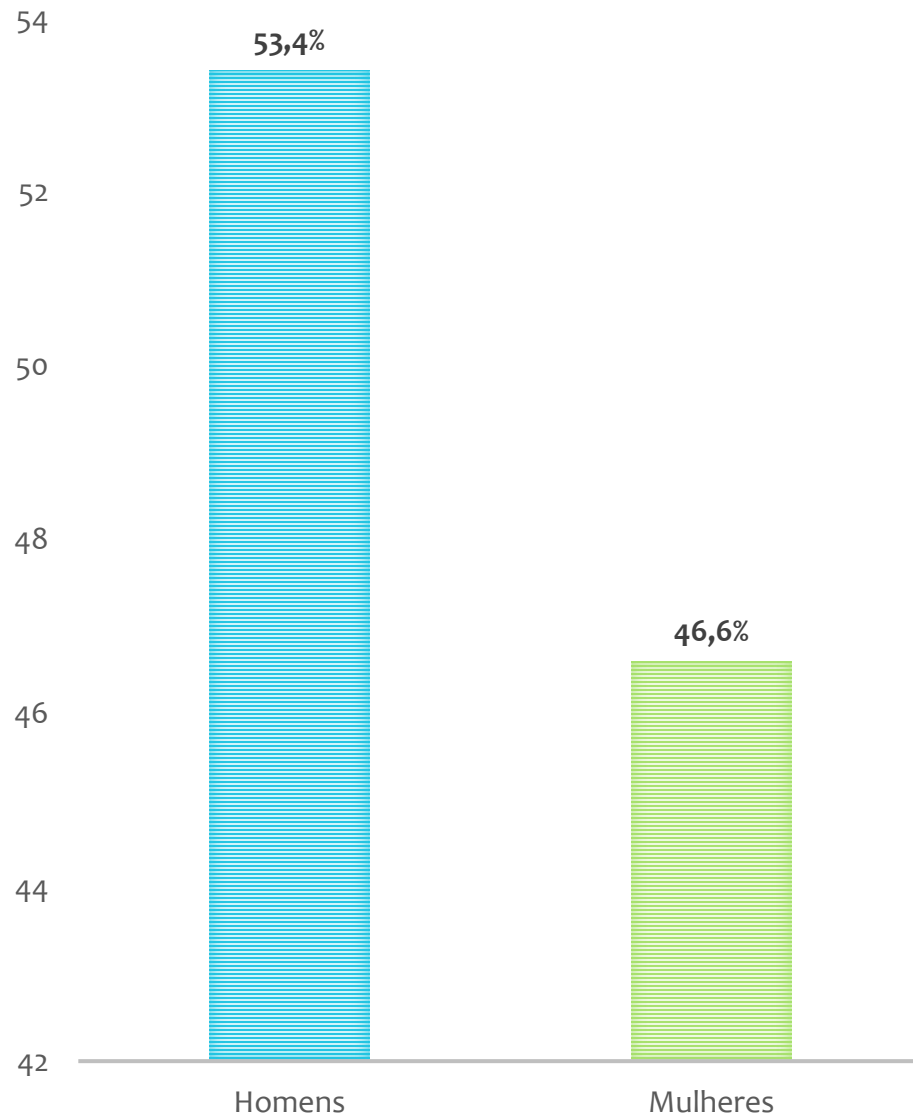
19

Saldo em 2022

6



Os pequenos negócios em 2022 foram responsáveis por 100% do saldo de empregos, acima da média do estado que é de 75%, contudo o saldo de emprego foi baixo.



Fonte: IBGE, população 2010

24.098 habitantes

Fonte: cidades.ibge.gov.br/brasil/panorama – Estimativa 2021

- 40º município mais populoso do estado.
- 58,6% da população reside na área urbana.
- Em 2010, 38,1% da população tinha de 0 a 14 anos e 21,6% de 15 a 24 anos e 33,6% de 25 a 59 anos significa que atualmente a maior parte está na idade entre 15 a 59 anos (estimativa Sebrae).

Taxa de empreendedorismo



2020

Brasil - 12,5 %

Amazonas - 6,72 %

Urucurituba - 3,09%

2021

Brasil - 13,36 %

Amazonas - 7,17 %

Urucurituba - 2,59%

Taxa de mortalidade de empresas 2022

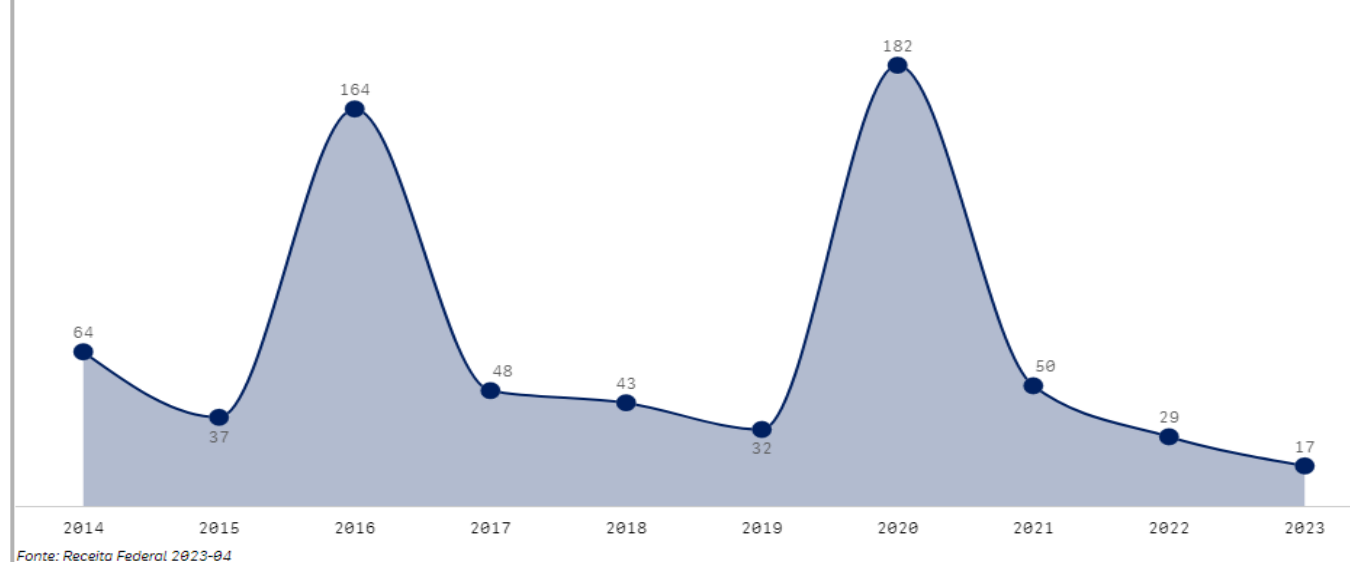
- Ano com maior nº de abertura de empresas foi 2020
- Ano que mais fechou empresa foi 2016.

Brasil
39,80%

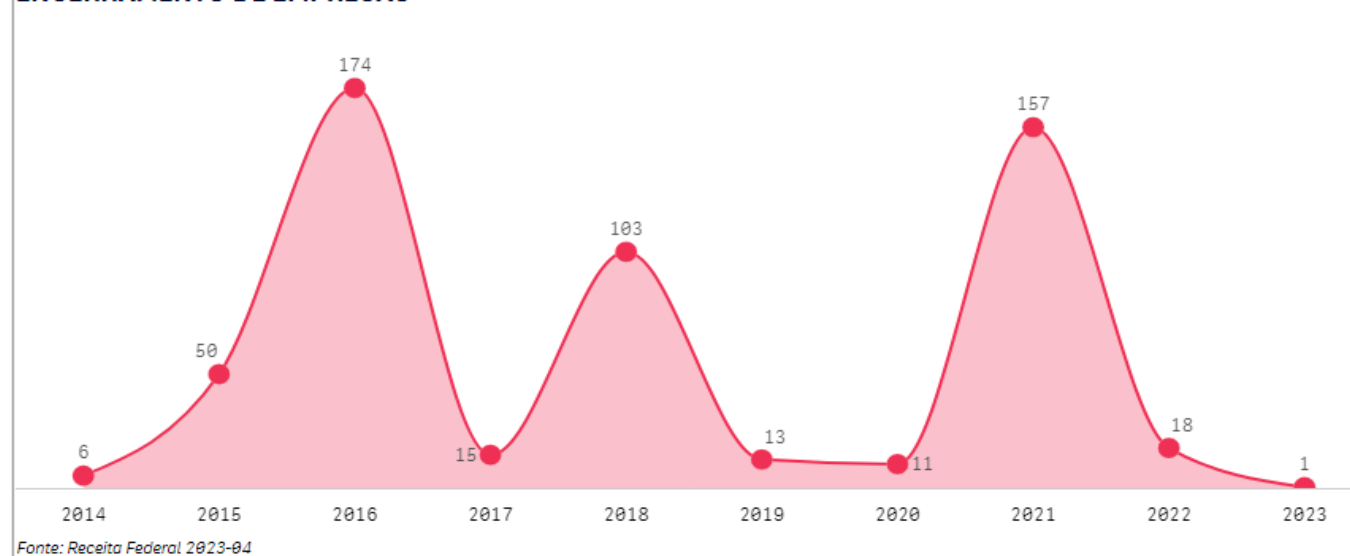
Amazonas
38,81%

Urucurituba
80,70%

ABERTURA DE EMPRESAS



ENCERRAMENTO DE EMPRESAS



Taxa de maturidade

Brasil
54,95%

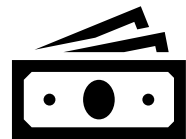
Amazonas
48,49 %

Urucurituba
68,10 %

Conceito

% empresas estabelecidas
com 3,5 anos ou mais

PIB per capita



2017	2018	2019	2020
R\$ 6.461,12	R\$ 7.388,77	R\$ 7.775,24	R\$ 8.301,07

Fonte: ibge.gov.br/cidades-e-estados/am/

52° renda per capita do estado

Pessoas no Cadastro Único

Dados de fevereiro de 2022

16.364 pessoas	5.600 famílias	14.437 pessoas em extrema pobreza
----------------	----------------	-----------------------------------

Fonte: analisededados.sebrae.com.br/PTS-Demografia e Social/Cadastro Único

IDH-M

- Amazonas = 0,674
- Urucurituba = 0,588
- 20º ranking estadual
- IDH baixo

Índice de Desenvolvimento Humano – Município, 2010

Dados estatísticos extraídos de bases oficiais para apresentação aos municípios.

Equipe Técnica

Unidade de Gestão Estratégica e Inteligência de Dados

Maria do Socorro Corrêa da Silva – Gerente

Carlos Alberto Fialho – Analista

Evelin Bastos da Silva – Estagiária