



Urucará em números

Abril - 2023

Negócios



Total = 838 empresas (ativas e inaptas)

- **95,2%** das empresas são pequenos negócios
- **798 pequenos negócios**
30º ranking de pequenos negócios no Amazonas

1,9 mil
pequenos negócios



1.121 produtores rurais com DAP

Pequenos negócios

798 pequenos negócios

63% - comércio

23% - serviço

7,8% - indústria

6% - construção civil

0,2% - agropecuária

☐ 329 MEI

☐ 432 ME

☐ 37 EPP

Principais atividades

- Comércio de mercadorias em geral/minimercados – 210
- Comércio varejista de artigos do vestuário – 61
- Comércio varejista de cosméticos – 18
- Comércio varejista de artigos de armarinho – 17
- Comércio varejista de materiais de construção – 16
- Restaurantes e similares – 15
- Comércio de mercadorias em geral/hipermercados – 15
- Transporte escolar – 15



163 CNAE distintos

12% do total existente (1.333)

**Pouca diversidade de
negócios**

Pequenos negócios

Total de 798

338 Empresas Inaptas

- 143 MEI
- 193 ME
- 2 EPP

42%
pequenos
negócios inaptos
junto à RFB



Produtores rurais

Total de 1.121

965 produtores com DAP expirada

86%
dos produtores com
DAP expirada

Saldo de empregos - 2022

Em 2022, as demissões representaram 68% das admissões

Admissões em 2022

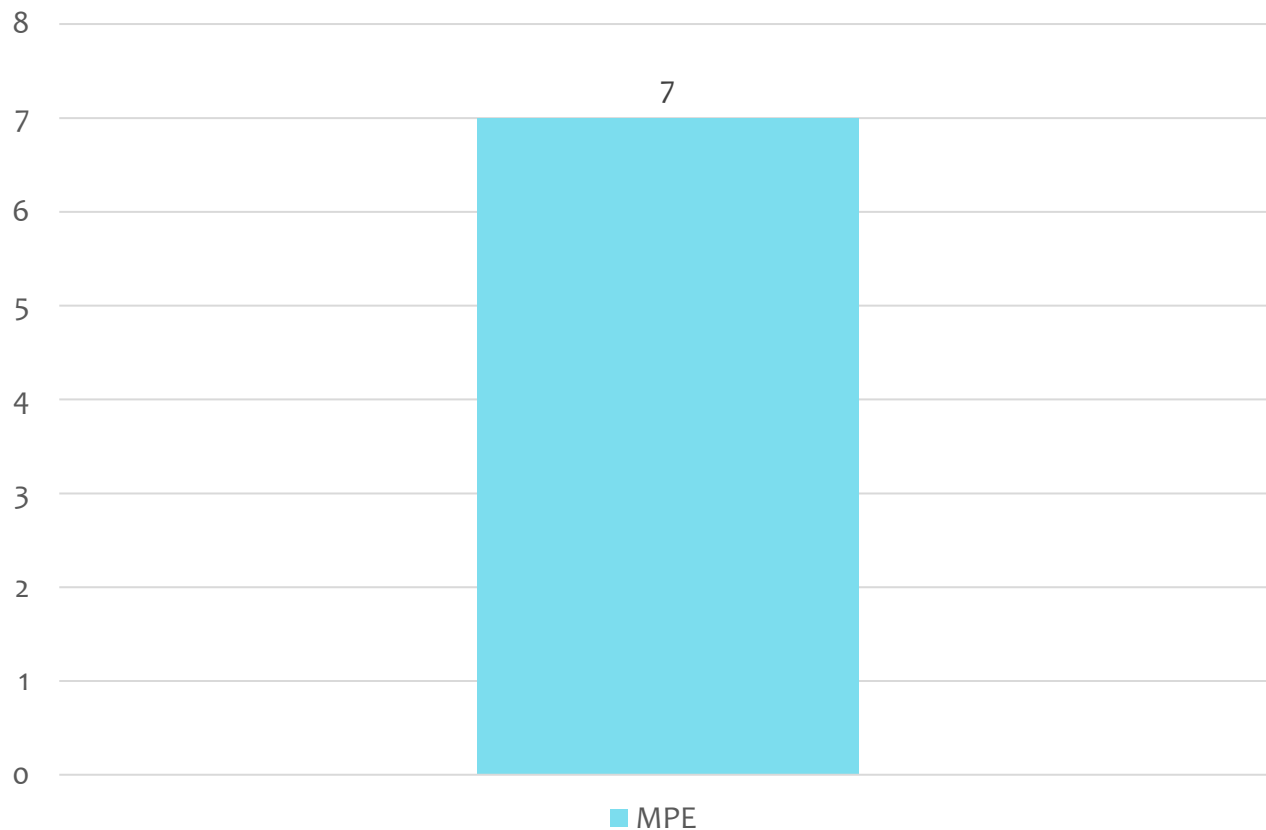
22

Demissões em 2022

15

Saldo em 2022

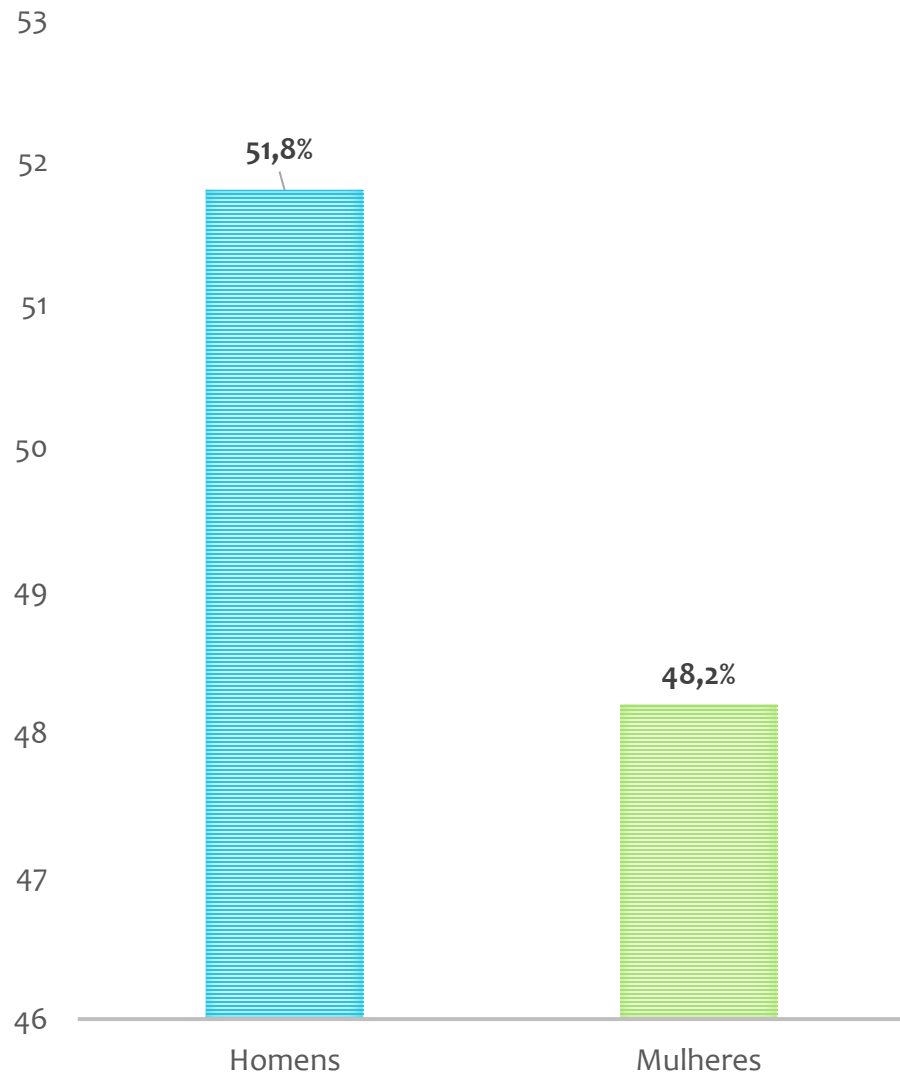
7



Os pequenos negócios foram responsáveis por 100% do saldo de emprego, acima da média do estado que é de 75%, contudo o saldo de emprego foi baixíssimo.

16.007 habitantes

Fonte: cidades.ibge.gov.br/brasil/panorama – Estimativa 2021



Fonte: IBGE, população 2010

- 42º município mais populoso do estado.
- 57,8% da população reside na área rural.
- Em 2010, 39,7% da população tinha de 0 a 14 anos e 19,0% de 15 a 24 anos, significa que atualmente a maior parte está na idade entre 15 a 24 anos (estimativa Sebrae/AM).

Taxa de empreendedorismo



2020

Brasil - 12,5 %

Amazonas - 6,72 %

Urucará - 6,53%

2021

Brasil - 13,36 %

Amazonas - 7,17 %

Urucará - 5,82 %

Taxa de mortalidade de empresas 2022

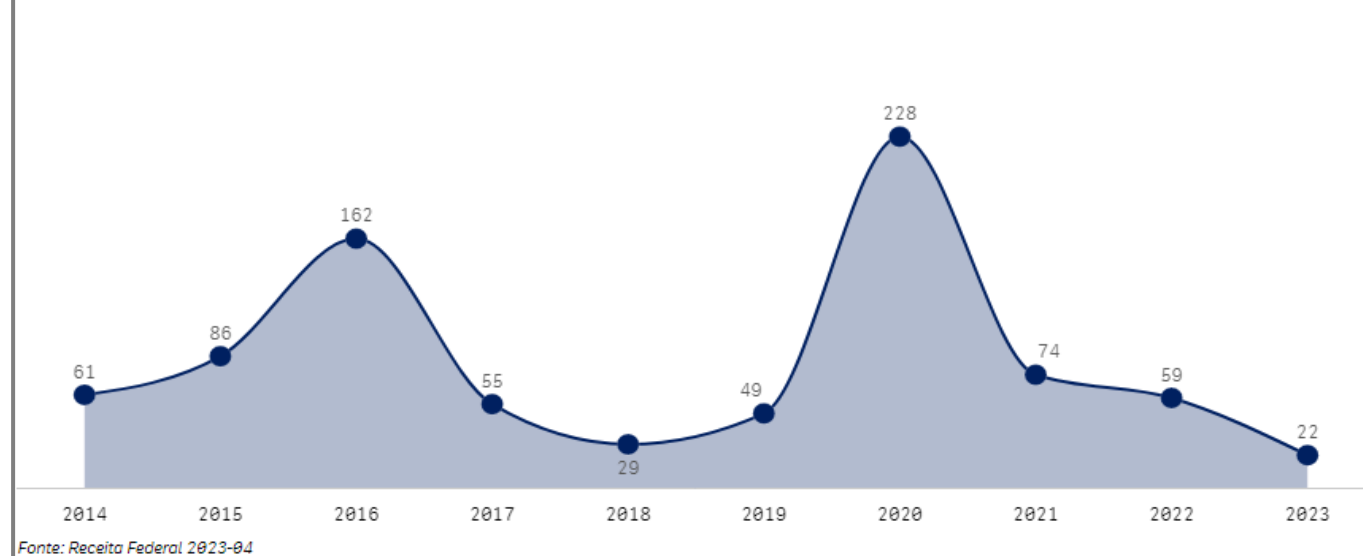
Brasil
39,80%

Amazonas
38,81%

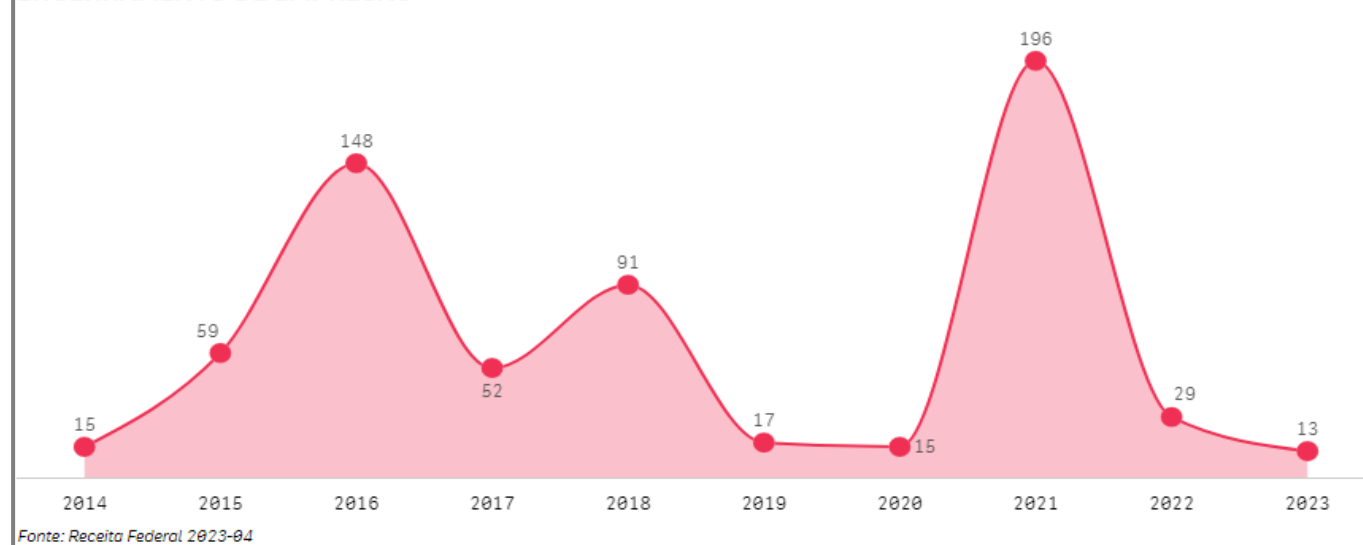
Urucará
64,30%

- Ano com maior nº de abertura de empresas foi 2020
- Ano que mais fechou empresa foi 2021

ABERTURA DE EMPRESAS



ENCERRAMENTO DE EMPRESAS



Taxa de maturidade

Brasil
55,27%


Amazonas
48,7 %

Urucará
67,85 %

Conceito

% empresas estabelecidas
com 3,5 anos ou mais

PIB per capita



2017	2018	2019	2020
R\$ 17.581,98	R\$ 20.186,03	R\$ 18.630,84	R\$ 19.023,02

Fonte: ibge.gov.br/cidades-e-estados/am/

6º renda per capita do estado

Pessoas no Cadastro Único

Dados de fevereiro de 2022

12.699 pessoas	4.885 famílias	10.461 pessoas em extrema pobreza
----------------	----------------	-----------------------------------

Fonte: analisededados.sebrae.com.br/PTS-Demografia e Social/Cadastro Único

IDH-M

- Amazonas = 0,674
- Urucará = 0,620
- 9º ranking estadual
- IDH médio

Índice de Desenvolvimento Humano – Município, 2010

Dados estatísticos extraídos de bases oficiais para apresentação aos municípios.

Equipe Técnica

Unidade de Gestão Estratégica e Inteligência de Dados

Maria do Socorro Corrêa da Silva – Gerente

Carlos Alberto Fialho – Analista

Evelin Bastos da Silva – Estagiária