



Uarini em números

Abril - 2023

Negócios



327 empresas (ativas e inaptas)

95,1% das empresas são pequenos negócios

311 pequenos negócios

53º ranking de pequenos negócios no Amazonas

1,9 mil
pequenos negócios



1.620 produtores rurais com DAP

Pequenos negócios

311 pequenos negócios

74% - comércio

15% - serviço

6% - indústria

4% - construção civil

1% - agropecuária

Principais atividades

- Comércio varejista de mercadorias em geral – 99
- Comércio varejista de artigos do vestuário – 28
- Comércio varejista de artigos de armarinho – 16
- Comércio varejista de produtos farmacêuticos – 9
- Comércio varejista de materiais de construção – 8
- Comércio varejista de bebidas – 7
- Comércio varejista especializado de eletrodomésticos – 7
- Comércio de peças e acessórios novos para veículos – 6

92 MEI

203 ME

16 EPP

89 CNAE distintos

7 % do total existente (1.333)

Pouca diversidade de negócios

Pequenos negócios

Total de 311

141 Empresas Inaptas

- 29 MEI
- 106 ME
- 6 EPP

44%
pequenos
negócios inaptos
junto à RFB



Produtores rurais

Total de 1.620

1.103 produtores com DAP expirada

68%
dos produtores com
DAP expirada

Saldo de empregos - 2022

Em 2022, as demissões representaram 81% das admissões

Admissões em 2022

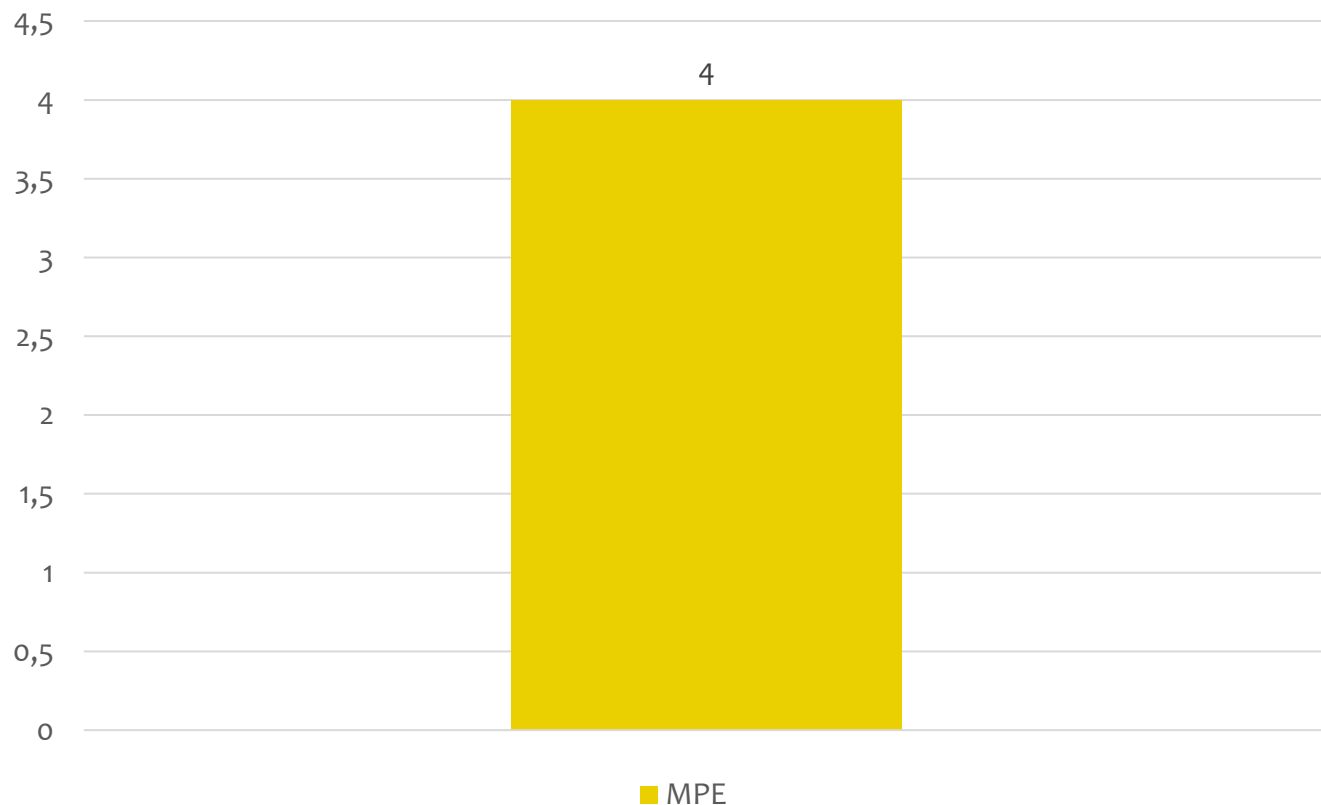
21

Demissões em 2022

17

Saldo em 2022

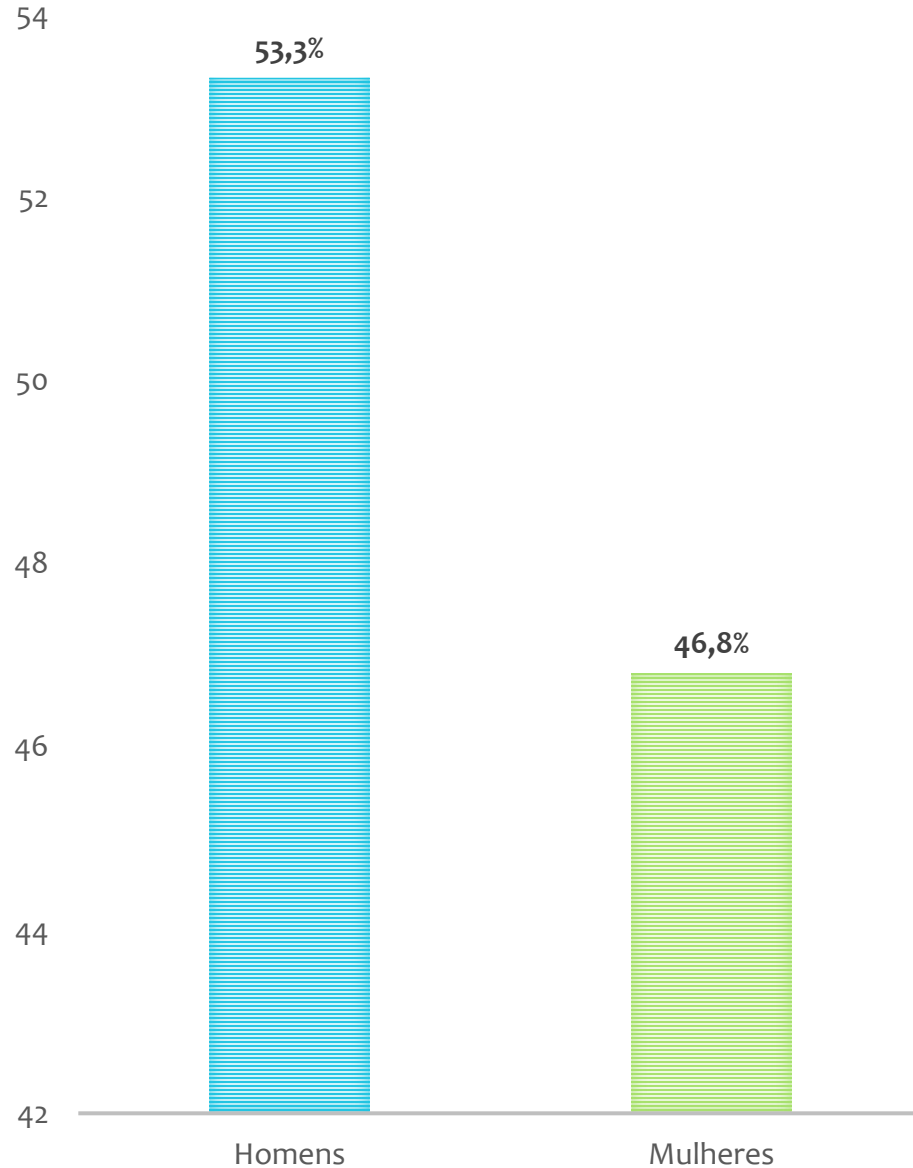
4



Saldo de emprego muito baixo.



Os pequenos negócios foram responsáveis por 100% do saldo de emprego, acima da média do estado que é de 75%.



Fonte: IBGE, população 2010

13.839 habitantes

Fonte: cidades.ibge.gov.br/brasil/panorama – Estimativa 2021

- 53º município mais populoso do estado.
- 57,1% da população reside na área urbana.
- Em 2010, 42,9% da população tinha de 0 a 14 anos e 19,9% de 15 a 24 anos e 32,6% de 25 a 59 anos significa que atualmente a maior parte está na idade entre 15 a 59 anos (estimativa Sebrae).

Taxa de empreendedorismo



2020

Brasil - 12,5 %

Amazonas - 6,72 %

Uarini - 3,68%

2021

Brasil - 13,43 %

Amazonas - 7,17 %

Uarini - 3,11%

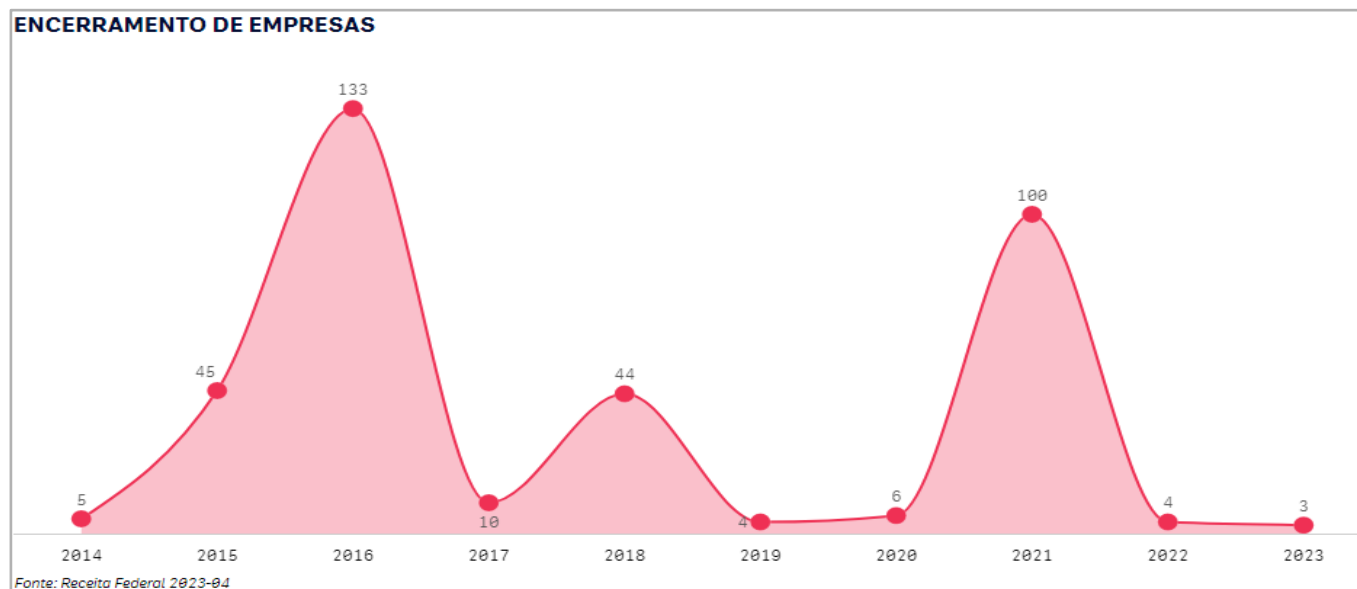
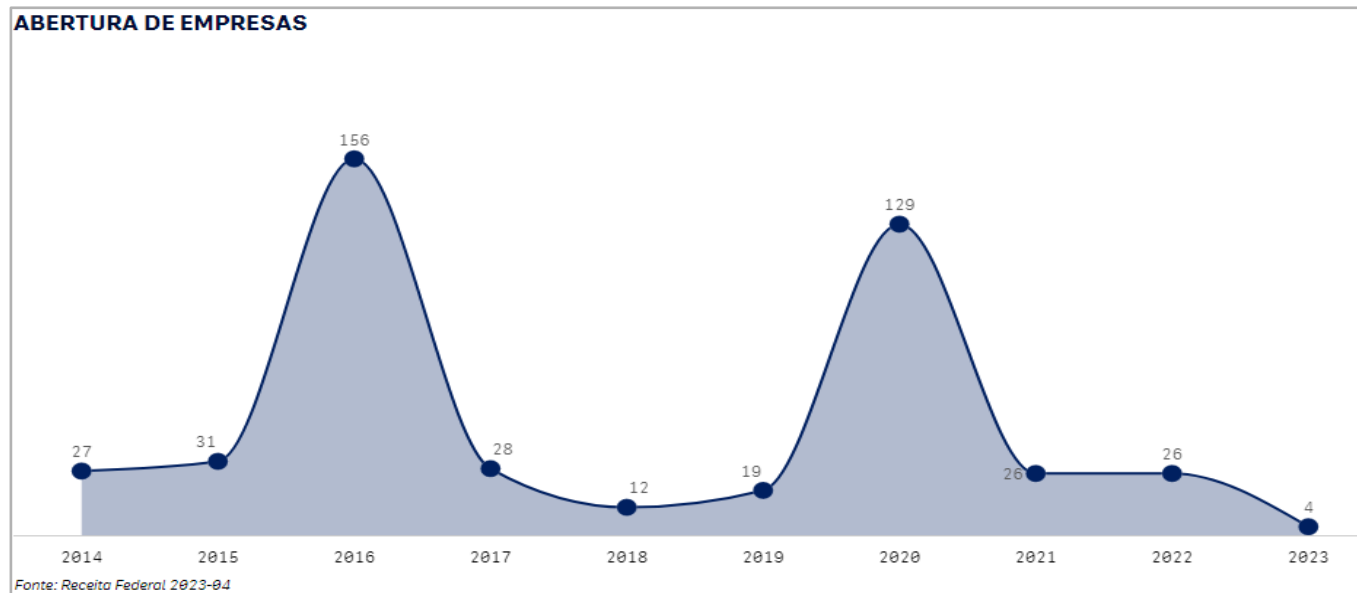
Taxa de mortalidade de empresas 2022

Brasil
39,80%

Amazonas
38,81%

Uarini
60,84%

- Ano com maior nº de abertura de empresas foi 2016
- Ano que mais fechou empresa foi 2016.



Taxa de maturidade

Brasil
54,98%


Amazonas
48,50 %

Uarini
67,30%

Conceito

% empresas estabelecidas
com 3,5 anos ou mais

PIB per capita



2017	2018	2019	2020
R\$ 13.894,40	R\$ 14.056,52	R\$ 14.500,57	R\$ 14.985,24

Fonte: ibge.gov.br/cidades-e-estados/am/

10º renda per capita do estado

Pessoas no Cadastro Único

Dados de fevereiro de 2022

11.341 pessoas	2.998 famílias	10.451 pessoas em extrema pobreza
----------------	----------------	-----------------------------------

Fonte: analisededados.sebrae.com.br/PTS-Demografia e Social/Cadastro Único

IDH-M

- Amazonas = 0,674
- Uarini = 0,527
- 47º ranking estadual
- IDH baixo

Índice de Desenvolvimento Humano – Município, 2010

Dados estatísticos extraídos de bases oficiais para apresentação aos municípios.

Equipe Técnica

Unidade de Gestão Estratégica e Inteligência de Dados

Maria do Socorro Corrêa da Silva – Gerente

Carlos Alberto Fialho – Analista

Evelin Bastos da Silva – Estagiária