



Tonantins em números

Março - 2023

Negócios



358 empresas

97,2% das empresas são pequenos negócios

348 pequenos negócios

48º ranking de pequenos negócios no Amazonas



1.255 produtores rurais com DAP

1,6 mil
pequenos negócios

Pequenos negócios

350 pequenos negócios

78,3% - comércio
15% - serviço
5% - indústria
1,4% - construção civil
0,2% - agropecuária

Principais atividades

- Comércio varejista de mercadorias – 176
- Comércio varejista de artigos do vestuário – 150
- Comércio varejista de bebidas – 148
- Comércio varejista de cosméticos – 114
- Comércio varejista de artigos de armarinho – 109
- Comércio varejista de calçados – 105

151 MEI

165 ME

32 EPP

382 CNAE distintos

29% do total existente (1.333)

**pequena diversidade de
negócios**


Pequenos negócios

Total de 350

132 Empresas Inaptas

- 68 MEI
- 64 ME
- 0 EPP

38%
pequenos
negócios inaptos
junto à RFB



Produtores rurais

Total de 1.255

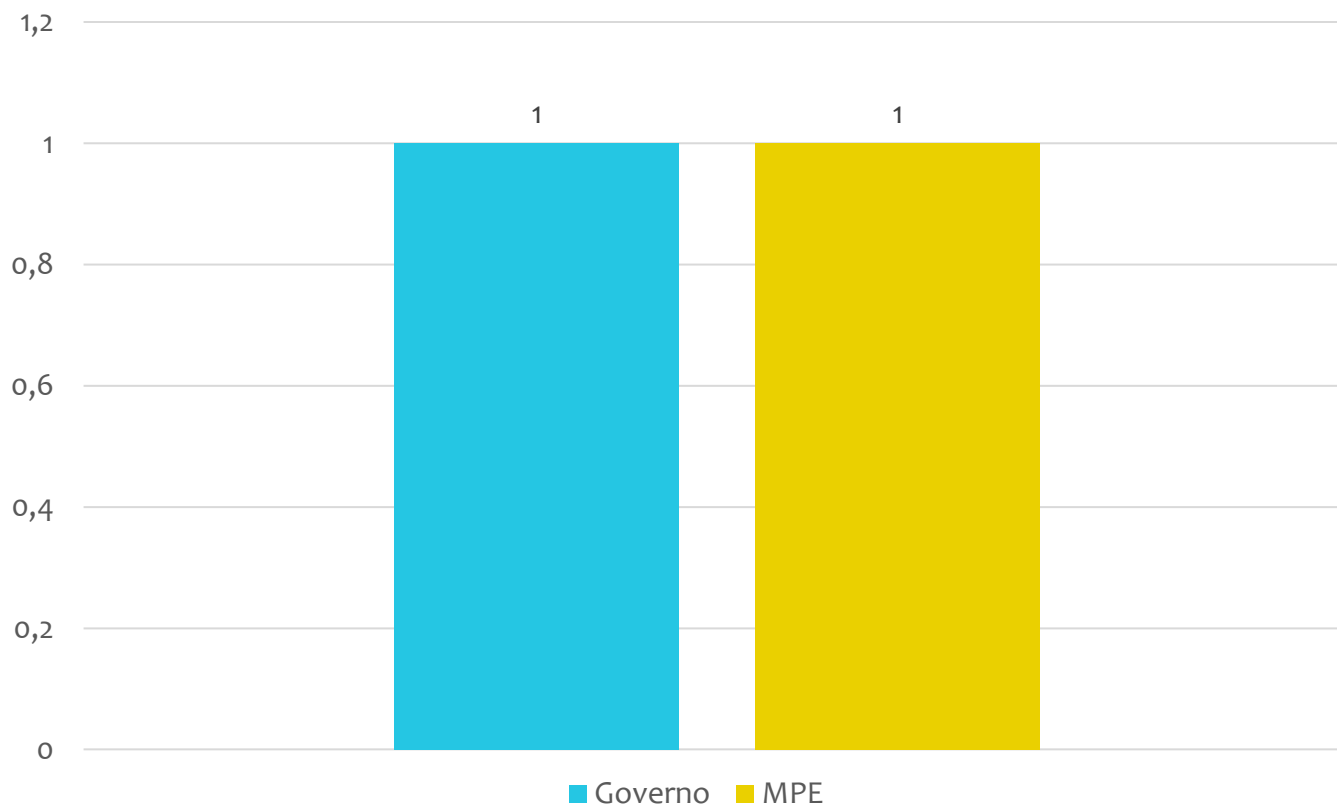
663 produtores com DAP expirada

53%
dos produtores com
DAP expirada

Saldo de empregos - 2022

Em 2022, as demissões representaram 86% das admissões

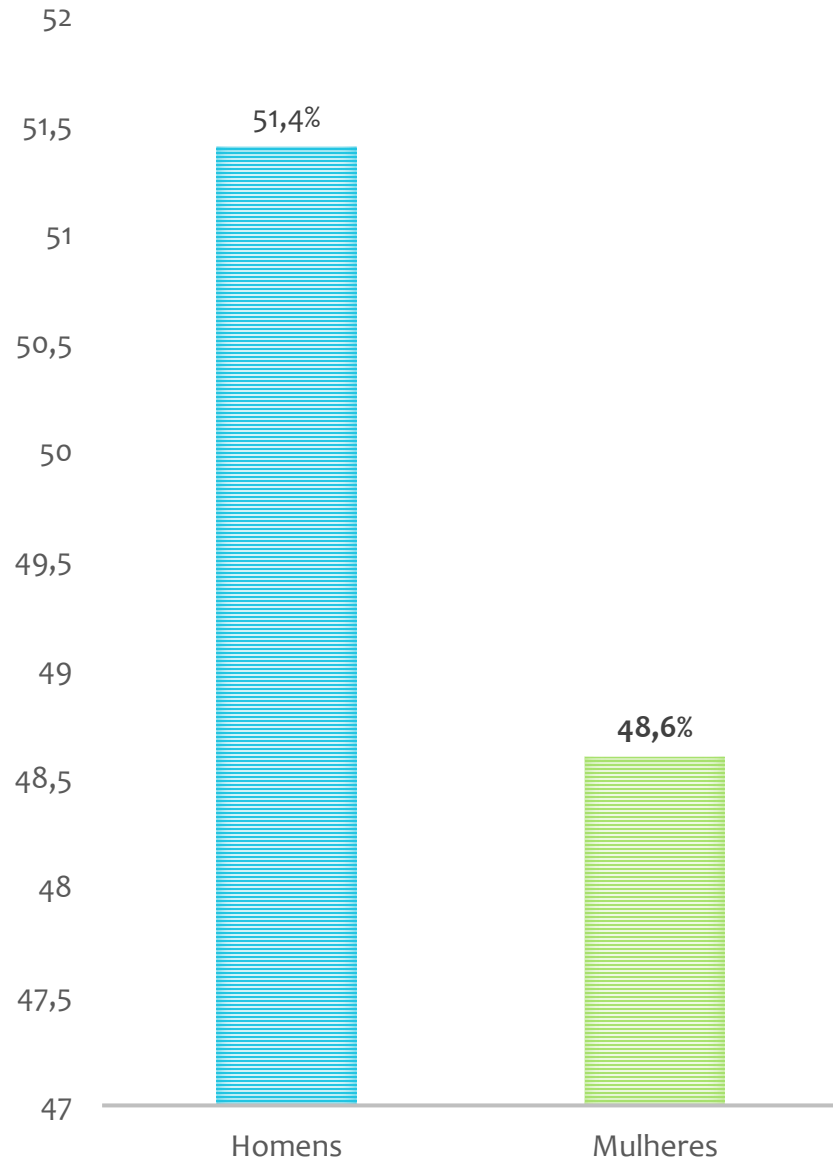
Admissões em 2022	Demissões em 2022	Saldo em 2022
14	12	2



Os pequenos negócios foram responsáveis por 50% dos empregos gerados, abaixo da média do estado que é de 75%, contudo o saldo de emprego foi baixíssimo.

19.038 habitantes

Fonte: cidades.ibge.gov.br/brasil/panorama – Estimativa 2021



Fonte: IBGE, população 2010

- 43º município mais populoso do estado.
- 52,1% da população reside na área urbana.
- Em 2010, 42,1% da população tinha de 0 a 14 anos e 22,2% de 15 a 24 anos, significa que atualmente a maior parte está na idade ativa entre 25 a 59 anos (Estimativa Sebrae/AM).

Taxa de empreendedorismo



2020

Brasil - 12,5%
Amazonas - 6,7%
Tonantins - 2,53%

2021

Brasil - 13,43%
Amazonas - 7,17%
Tonantins - 2,24%

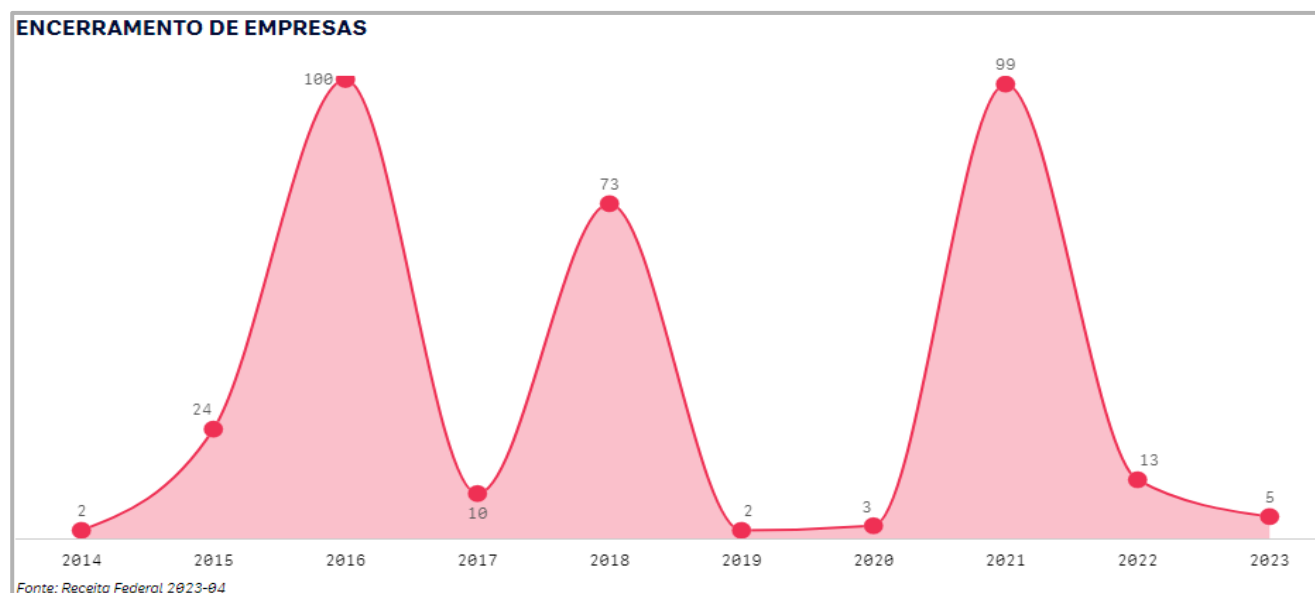
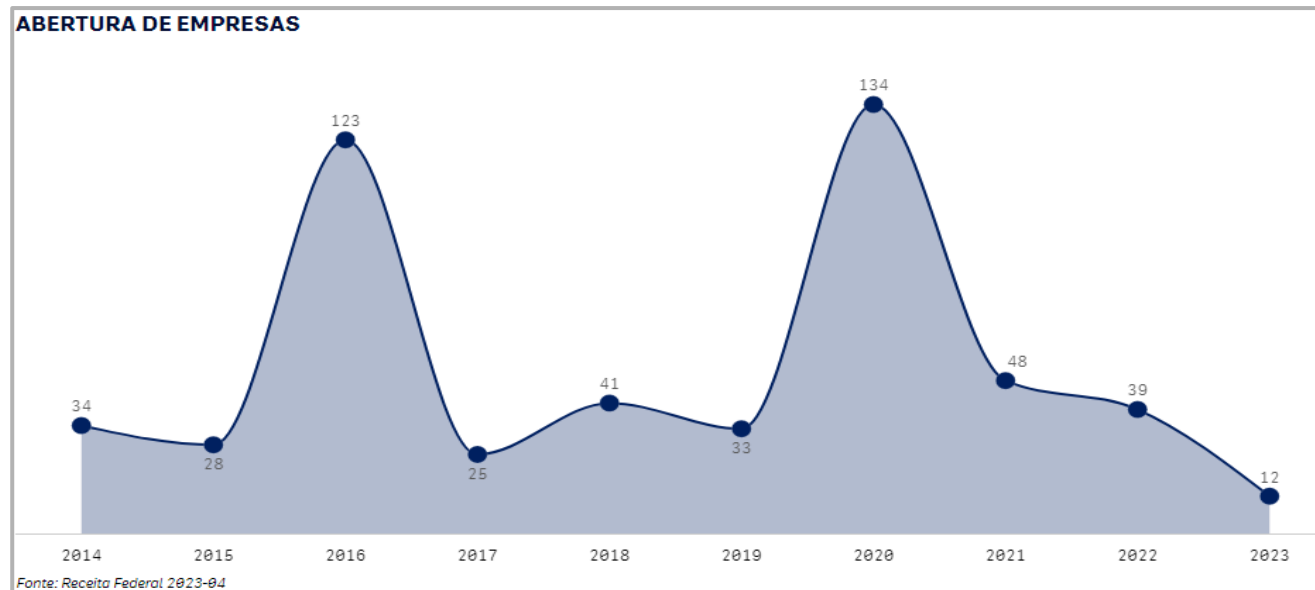
Taxa de mortalidade de empresas 2022

Brasil
39,80%

Amazonas
38,81%

Tonantins
66,10%

- Ano que mais foi aberta empresas foi em 2020
- Ano que mais fechou empresa foi 2016.



Taxa de maturidade



Brasil
55,27%



Amazonas
48,7 %

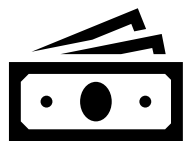
Tonantins
58,98%



Conceito

% empresas estabelecidas
com 3,5 anos ou mais

PIB per capita



2017	2018	2019	2020
R\$ 6.593,91	R\$ 7.193,84	R\$ 8.075,97	R\$ 8.395,52

Fonte: ibge.gov.br/cidades-e-estados/am/

50º renda per capita do estado

Pessoas no Cadastro Único

Dados de fevereiro de 2022

14.520 pessoas	4.878 famílias	12.353 pessoas em extrema pobreza
----------------	----------------	-----------------------------------

Fonte: analisededados.sebrae.com.br/PTS-Demografia e Social

IDH-M

- Amazonas = 0,674
- Tonantins = 0,548
- 41º ranking estadual
- IDH baixo

Índice de Desenvolvimento Humano – Município, 2010

Dados estatísticos extraídos de bases oficiais para apresentação aos municípios.

Equipe Técnica

Unidade de Gestão Estratégica e Inteligência de Dados

Maria do Socorro Corrêa da Silva – Gerente

Carlos Alberto Fialho – Analista

Evelin Bastos da Silva – Estagiária