



Tefé em números

Março - 2023

Negócios




3.434 empresas

95,5% das empresas são pequenos negócios

3.282 pequenos negócios

6º ranking de pequenos negócios no Amazonas

**6,3 mil
pequenos
negócios**



3.052 total de produtores rurais com DAP

Pequenos negócios

3.282 pequenos negócios

65% - comércio

25% - serviço

6% - indústria

3,8% - construção civil

0,2% - agropecuária

Principais atividades

- Comércio varejista de mercadorias em geral – 1.168
- Comércio varejista de artigos do vestuário – 999
- Comércio varejista de artigos de cosméticos – 722
- Comércio varejista de bebidas – 659
- Comércio varejista de calçados – 579
- Comércio varejista de artigos de armarinho – 513
- Comércio varejista de laticínios e frios – 499
- Comércio varejista de materiais de construção – 446



1.177 MEI

1.916 ME

189 EPP

765 CNAE distintos
57% do total existente

**Relativa diversidade de
negócios**


Pequenos negócios

Total de 3.282

1.357 Empresas Inaptas

- 439 MEI
- 886 ME
- 32 EPP

41%
dos pequenos
negócios inaptos
junto à RFB



Produtores rurais

Total de 3.052

2.347 produtores com DAP expirada

77%
dos produtores
com DAP
expirada

Saldo de empregos - 2022

Em 2022, as demissões representaram 87% das admissões

Admissões em 2022

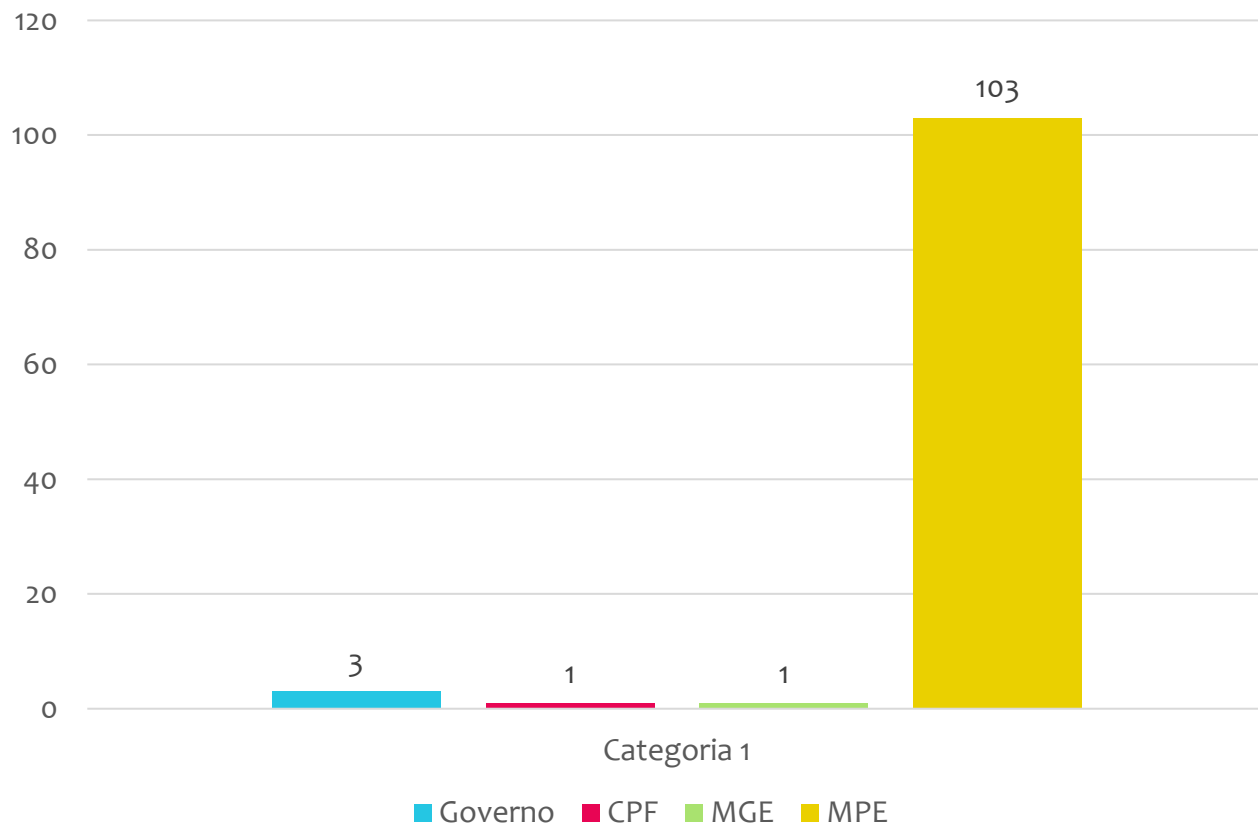
811

Demissões em 2022

703

Saldo em 2022

108



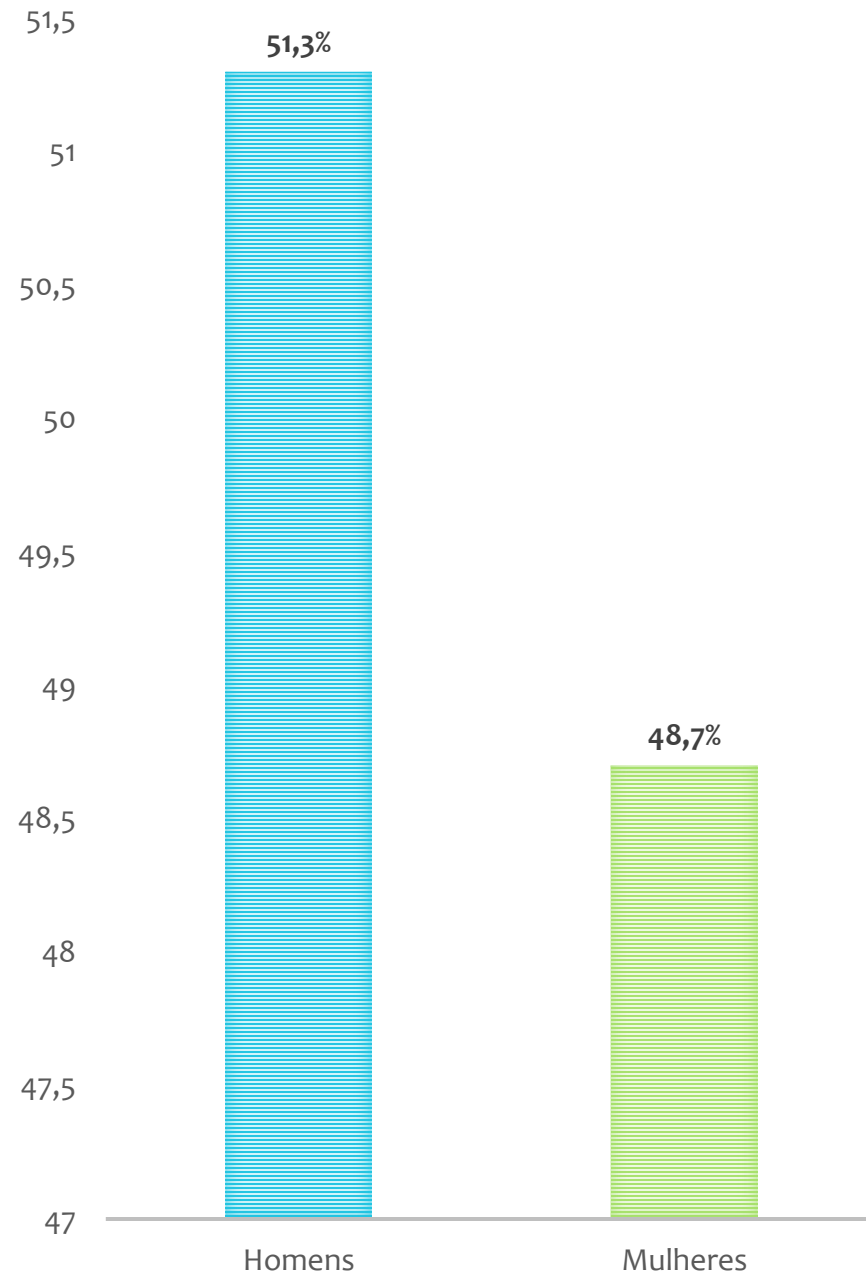
Quem mais gerou emprego foram as micro e pequenas empresas.

Eles foram responsáveis por 95,3% do saldo de empregos em 2022, acima da média do estado que foi de 75%.

População

59.250 habitantes

Fonte: cidades.ibge.gov.br/brasil/panorama – Estimativa 2021



Fonte: IBGE, População 2010

- 6º município mais populoso do estado.
- 81,5% da população reside na área urbana.
- Em 2010, 39,1% da população tinha de 0 a 14 anos e 21,0% de 15 a 24 anos, o que significa que atualmente a maior parte está na idade entre 15 a 24 anos.

Taxa de empreendedorismo

2020

Brasil - 12,5%
Amazonas - 6,7%
Tefê - 6,05%

2021

Brasil - 13,33%
Amazonas - 7,16%
Tefê - 6,04%

Taxa de mortalidade de empresas 2022

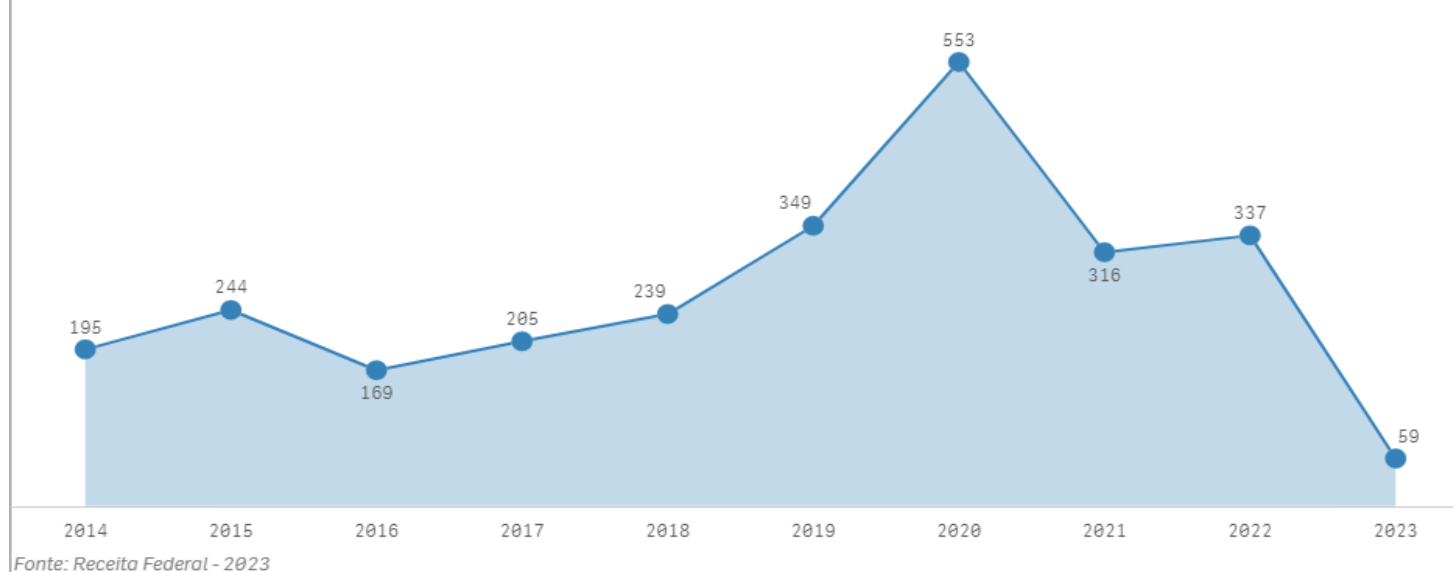
- Ano com maior nº de empresas abertas foi 2022.
- Ano que mais fechou empresa foi 2018

Brasil
28,61%

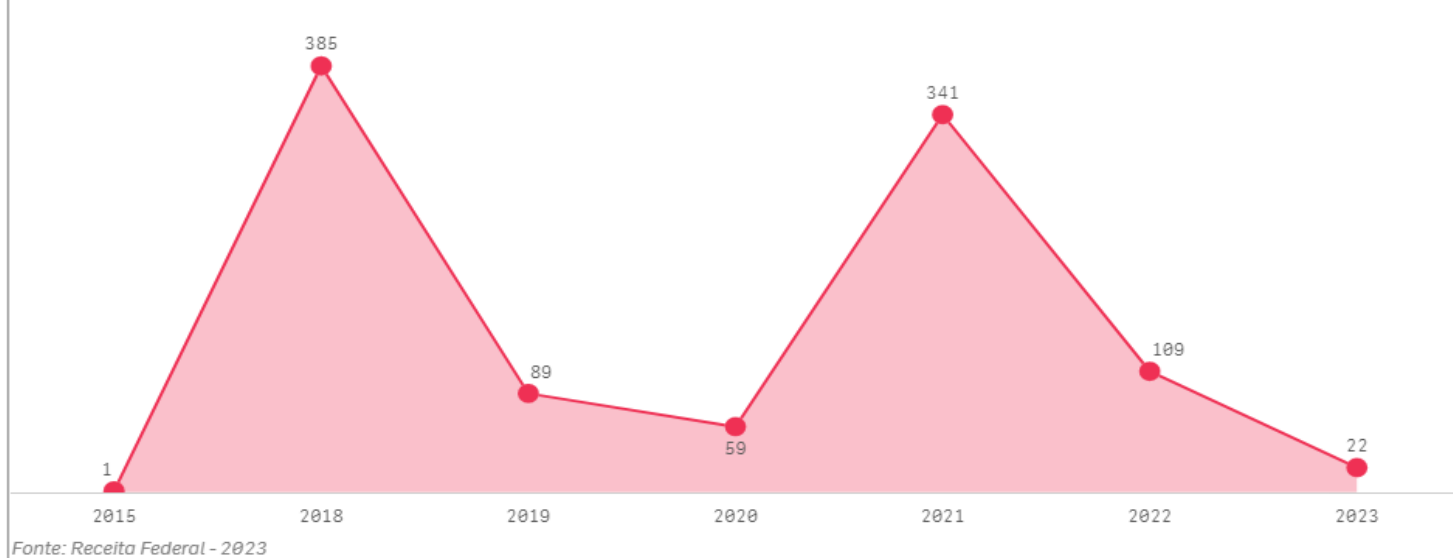
Amazonas
24,96%

Tefé
26,15%

ABERTURA DE EMPRESAS



ENCERRAMENTO DE EMPRESAS




Taxa de maturidade

Brasil
55,27%

Amazonas
48,7 %

Tefé
60,59 %



Conceito
% empresas estabelecidas
com 3,5 anos ou mais

PIB per capita



2017	2018	2019	2020
R\$ 12.037,91	R\$ 15.572,10	R\$ 17.063,92	R\$ 15.811,86

Fonte: IBGE/Cidades e Estados

9ª renda per capita do estado

Pessoas no Cadastro Único

Dados de fevereiro de 2022

51.369 pessoas	15.745 famílias	38.833 pessoas em extrema pobreza
----------------	-----------------	-----------------------------------

Fonte: [analisededados.sebrae.com.br/PTS-Demografia e Social/Cadastro Único](https://analisededados.sebrae.com.br/PTS-Demografia%20e%20Social/Cadastro%20Único)

IDH-M

- Amazonas = 0,674
- Tefé = 0,639
- 6º ranking estadual
- IDH médio

Índice de Desenvolvimento Humano – Município, 2010

Dados estatísticos extraídos de bases oficiais para apresentação aos municípios.

Equipe Técnica

Unidade de Gestão Estratégica e Inteligência de Dados

Maria do Socorro Corrêa da Silva – Gerente

Evelin Bastos da Silva – Estagiária