



# Tapauá em números

Março - 2023

# Negócios



**419 empresas**  
95,4% das empresas são pequenos negócios

**400 pequenos negócios**  
44º ranking de pequenos negócios no Amazonas



**1.644 produtores rurais com DAP**

**2,0 mil**  
**pequenos negócios**

# Pequenos negócios

## 400 pequenos negócios

74% - comércio

16% - serviço

5% - indústria

4% - construção civil

1% - agropecuária

### Principais atividades

- Comércio de mercadorias em geral/minimercados – 74
- Comércio varejista de artigos do vestuário – 36
- Comércio varejista de combustíveis para veículos – 31
- Comércio varejista de produtos farmacêuticos – 13
- Comércio varejista de materiais de construção – 12
- Comércio varejista de artigos de armarinho – 12
- Comércio de mercadorias em geral/supermercados – 11
- Comércio varejista de bebidas – 9



89 MEI

278 ME

33 EPP

**118 CNAE distintos**

9% do total existente (1.333)

**pouca diversidade de  
negócios**

# Pequenos negócios

Total de 400

184 Empresas Inaptas

- 20 MEI
- 153 ME
- 11 EPP

**46%**  
pequenos  
negócios inaptos  
junto à RFB

---

# Produtores rurais

Total de 1.644

1.317 produtores com DAP expirada

**80%**  
dos produtores  
com DAP  
expirada

# Saldo de empregos - 2022

Em 2022, as demissões representaram 53% das admissões

**Admissões em 2022**

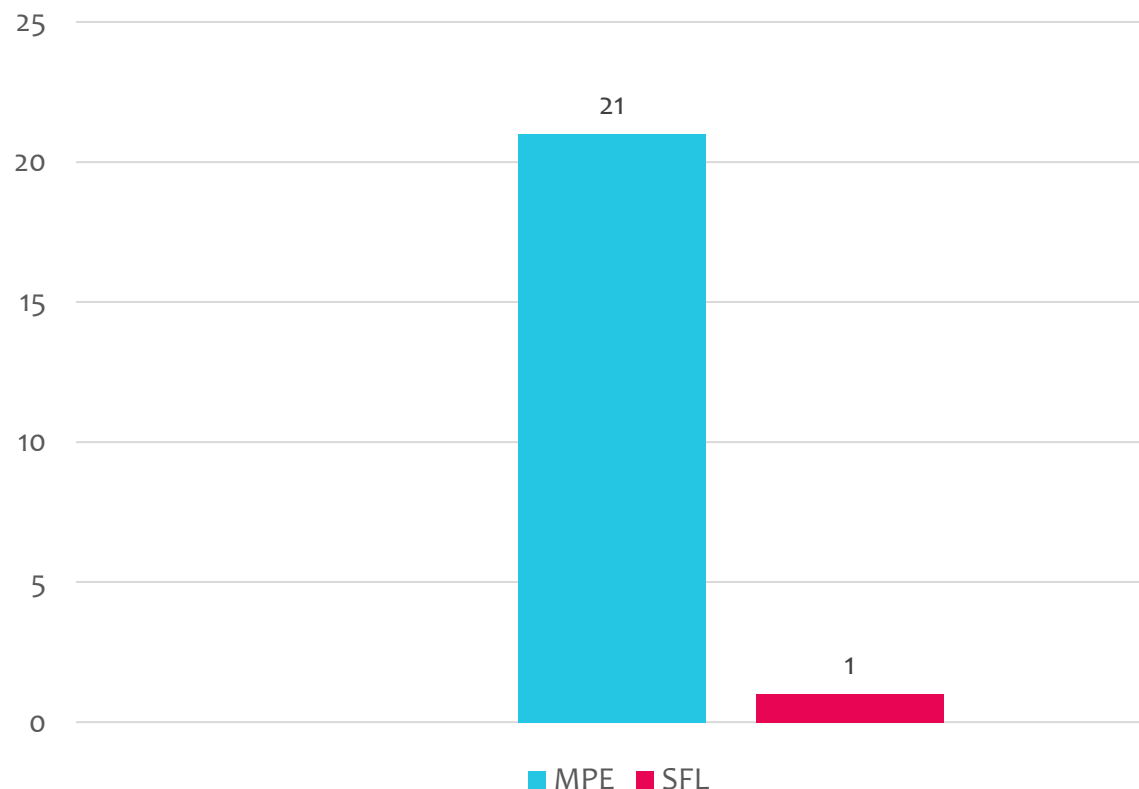
47

**Demissões em 2022**

25

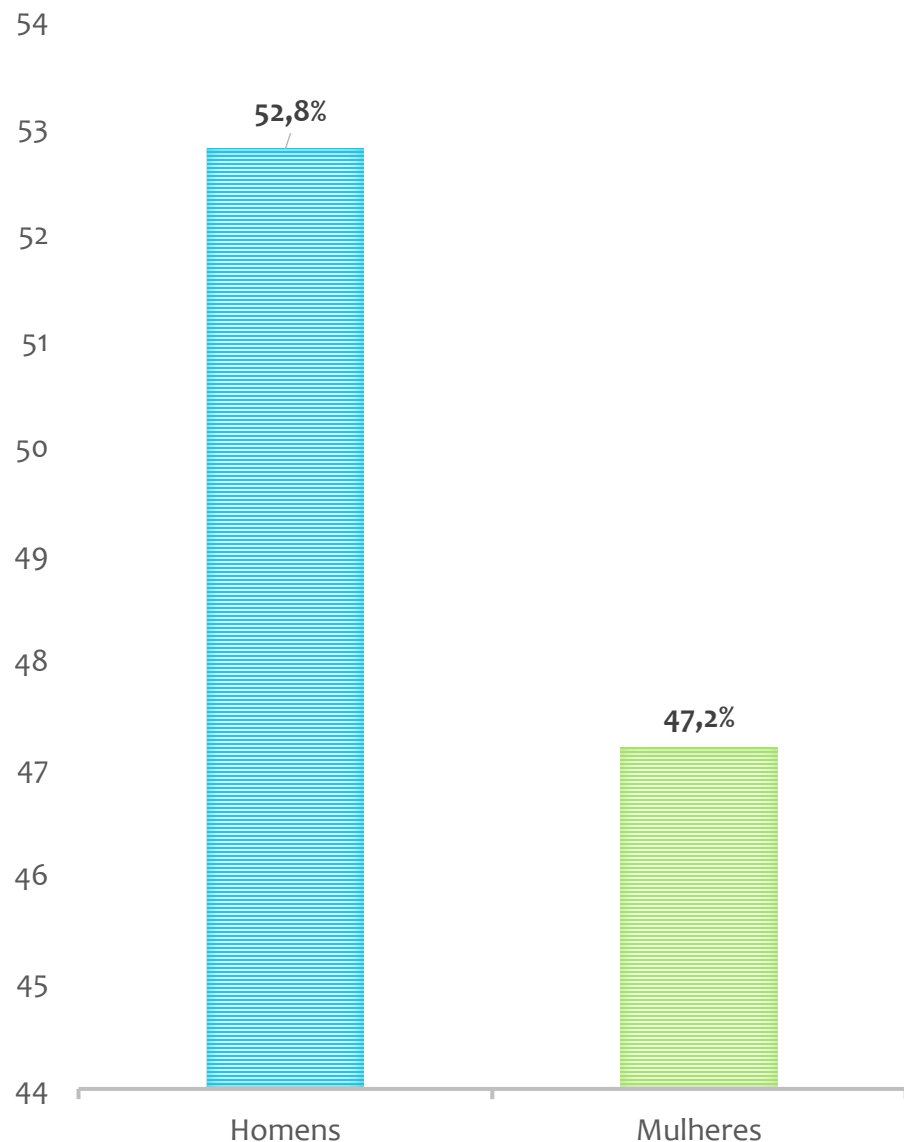
**Saldo em 2022**

22



Quem mais gerou emprego foram os pequenos negócios.

**Eles foram responsáveis por 95,4% do saldo de empregos em 2022, acima da média do estado que foi de 75%.**



Fonte: IBGE, população 2010

# 16.876 habitantes

Fonte: [cidades.ibge.gov.br/brasil/panorama](http://cidades.ibge.gov.br/brasil/panorama) – Estimativa 2021

- 34º município mais populoso do estado.
- 55,7% da população reside na área urbana.
- Em 2010, 39,8% da população tinha de 0 a 14 anos e 22,2% de 15 a 24 anos e 33,2% de 25 a 59 anos significa que atualmente a maior parte está na idade entre 25 a 59 anos (Estimativa Sebrae/AM).

# Taxa de empreendedorismo



## 2020

Brasil - 12,5%

Amazonas - 6,7%

Tapauá - 3,21%

## 2021

Brasil - 13,33%

Amazonas - 7,16%

Tapauá - 2,90%

# Taxa de mortalidade de empresas 2022

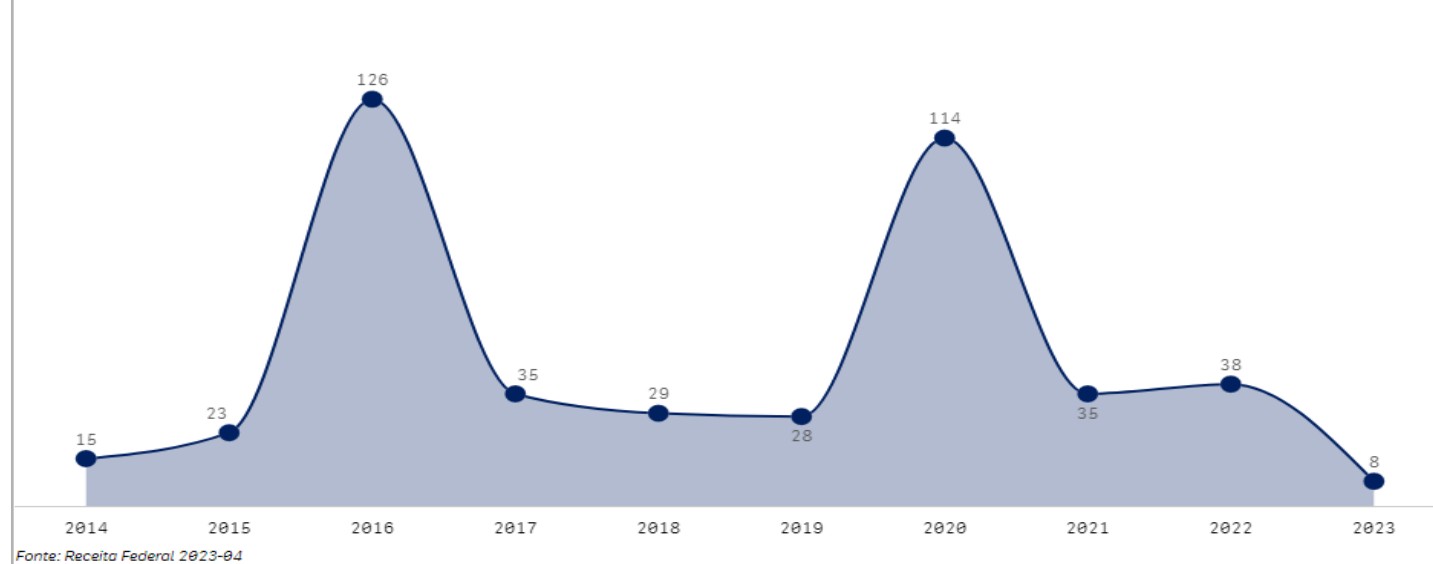
Brasil  
39,80%

Amazonas  
38,81%

Tapauá  
55,60%

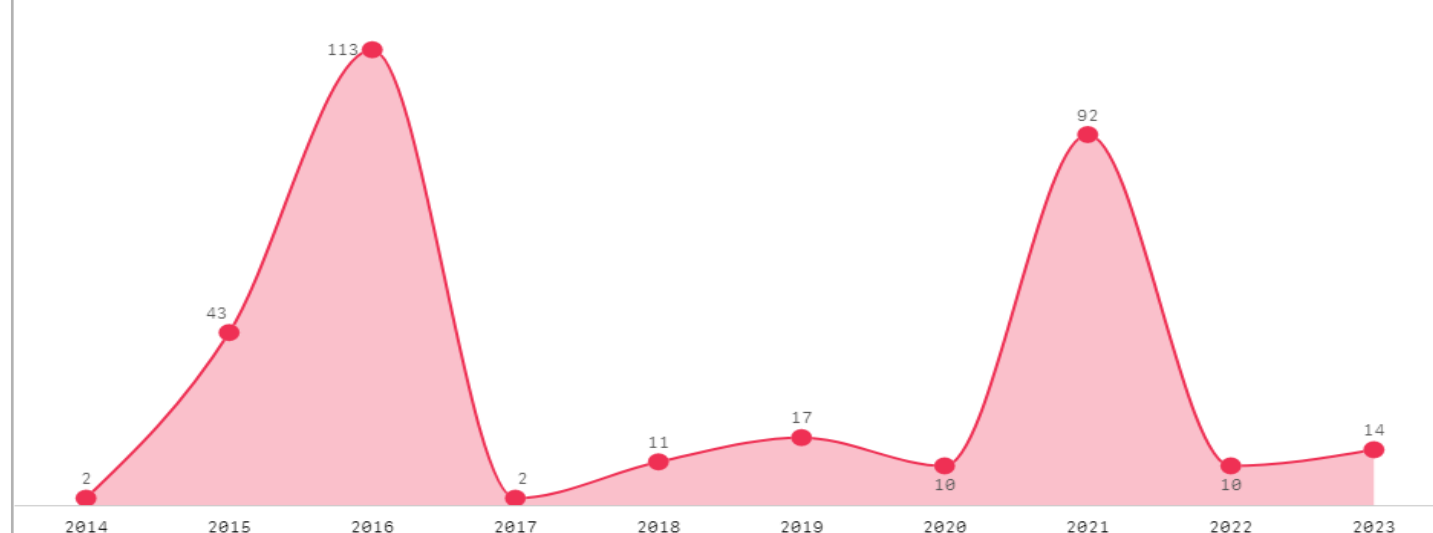
- Ano com maior nº de empresas abertas foi 2016
- Ano que mais fechou empresa foi 2016.

ABERTURA DE EMPRESAS



Fonte: Receita Federal 2023-04

ENCERRAMENTO DE EMPRESAS



Fonte: Receita Federal 2023-04



# Taxa de maturidade

**Brasil**  
**55,3%**

**Amazonas**  
**48,7 %**

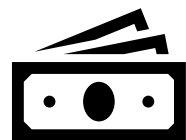
**Tapauá**  
**64,62%**

## Conceito

% empresas estabelecidas  
com 3,5 anos ou mais



## PIB per capita



2017	2018	2019	2020
R\$ 18.900,37	R\$ 14.323,65	R\$ 11.204,07	R\$ 12.857,93

Fonte: [ibge.gov.br/cidades-e-estados/am/](http://ibge.gov.br/cidades-e-estados/am/)

## 19º renda per capita do estado

## Pessoas no Cadastro Único

Dados de fevereiro de 2022

15.962 pessoas	4.803 famílias	8.330 pessoas em extrema pobreza
----------------	----------------	----------------------------------

Fonte: [analisededados.sebrae.com.br/PTS-Demografia e Social/Cadastro Único](http://analisededados.sebrae.com.br/PTS-Demografia e Social/Cadastro Único)

# IDH-M

- Amazonas = 0,674
- Tapauá = 0,502
- 54º ranking estadual
- IDH baixo

Índice de Desenvolvimento Humano – Município, 2010

---

**Dados estatísticos extraídos de bases oficiais para apresentação aos municípios.**

### **Equipe Técnica**

Unidade de Gestão Estratégica e Inteligência de Dados

Maria do Socorro Corrêa da Silva – Gerente

Carlos Alberto Fialho – Analista

Evelin Bastos da Silva – Estagiária