



Tabatinga em números

Março - 2023



Negócios



2.729 empresas

96,6% das empresas são pequenos negócios

2.635 pequenos negócios

10º ranking de pequenos negócios no AM



785 produtores rurais com DAP

Fonte: Prospecta On Line

3,5 mil
pequenos negócios
em Tabatinga

Pequenos negócios

2.635 pequenos negócios

63% - comércio

28% - serviço

5% - indústria

3% - construção civil

1% - agropecuária

☐ 1.135 MEI

☐ 1.331 ME

☐ 169 EPP

1.107 Empresas Inaptas

- 421 MEI
- 665 ME
- 21 EPP

311 CNAE distintos

23% do total existente

Pouca diversidade de negócios

Concentração no comércio

Principais atividades

- Comércio de mercadorias - 306
- Comércio varejista de artigos de vestuário - 301
- Comércio varejista de materiais de construção – 99
- Comércio de bebidas – 80
- Restaurantes e similares - 65
- Cabeleireiros, manicure e pedicure – 58
- Lanchonetes, casas de chá, de sucos - 58
- Comércio atacadista de pescados e frutos do mar - 56

1,1 mil
pequenos
negócios inaptos
junto à RFB (42%)

Saldo de empregos - 2022

Em 2022, as demissões representaram 39% das admissões

Admissões em 2022

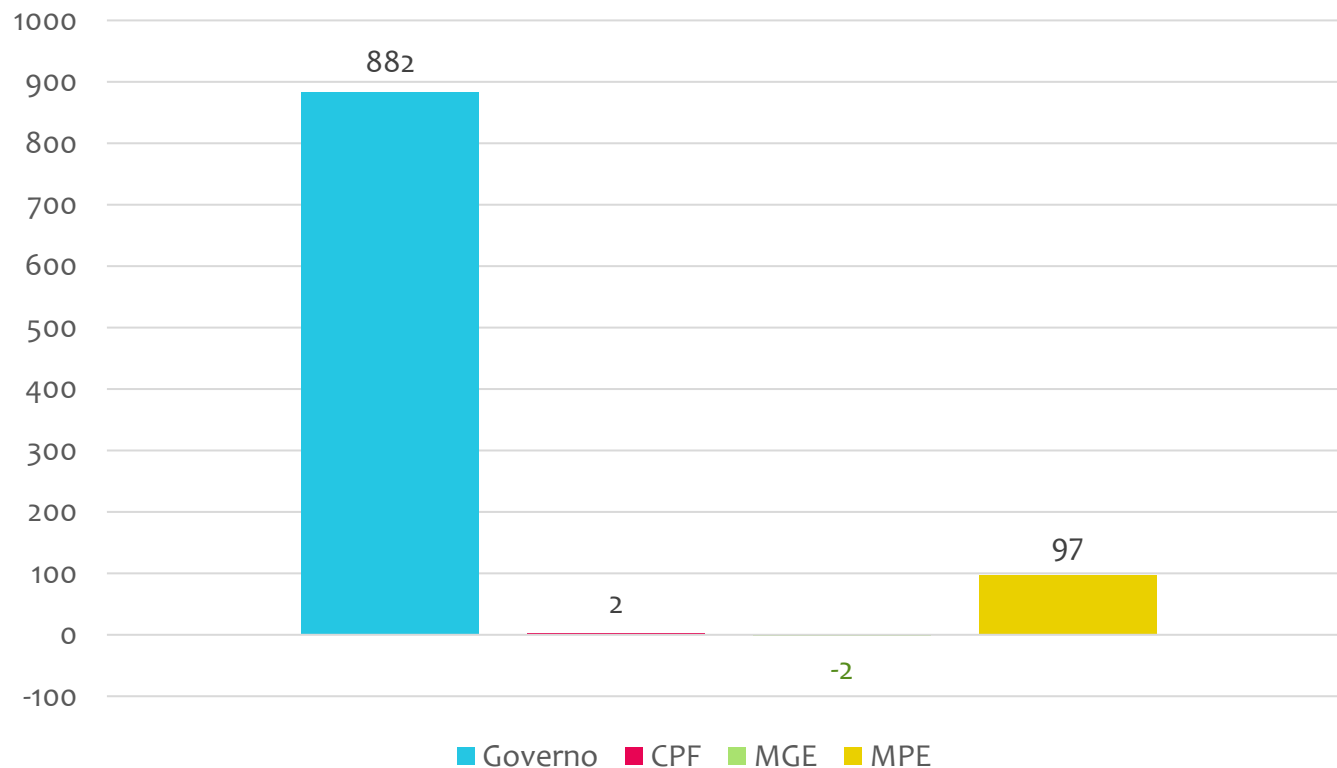
1.598

Demissões em 2022

619

Saldo em 2022

979



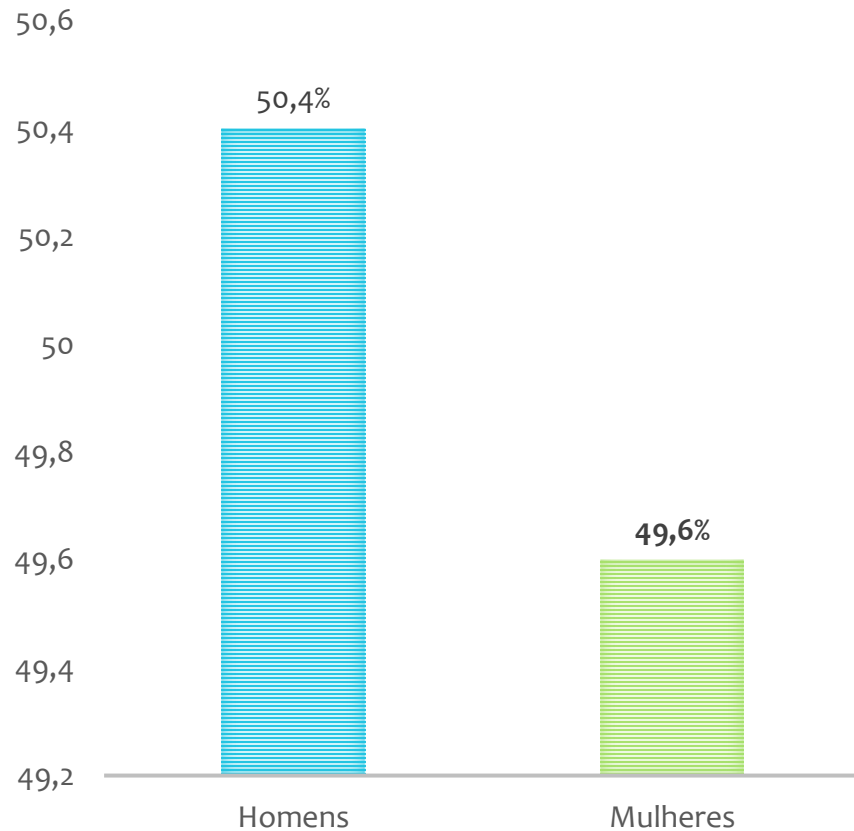
Quem mais gerou emprego foi o setor público (90%).



Os pequenos negócios foram responsáveis por 10% dos empregos gerados, muito abaixo da média do estado que é de 75%.

População

68.502 habitantes



- 7º município mais populoso do estado.
- 69,5% da população reside na área urbana.
- Em 2010, 39% da população tinha de 0 a 14 anos e 21% até 24 anos, significa que atualmente a maior está na idade ativa entre 25 a 59 anos.

Fonte: cidades.ibge.gov.br/brasil/panorama – Estimativa 2021

Taxa de empreendedorismo



2020

Brasil - 12,5%
Amazonas - 6,7%
Tabatinga - 4,4%

2021

Brasil - 13,33%
Amazonas - 7,16%
Tabatinga - 4,3%



Taxa de mortalidade de empresas 2022

Brasil

28,61%

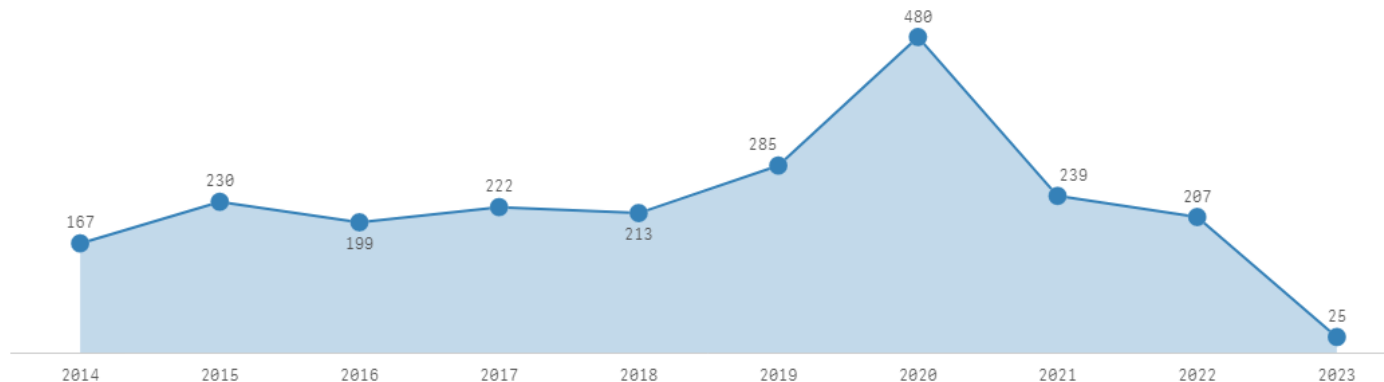
Amazonas

24,96%

Tabatinga

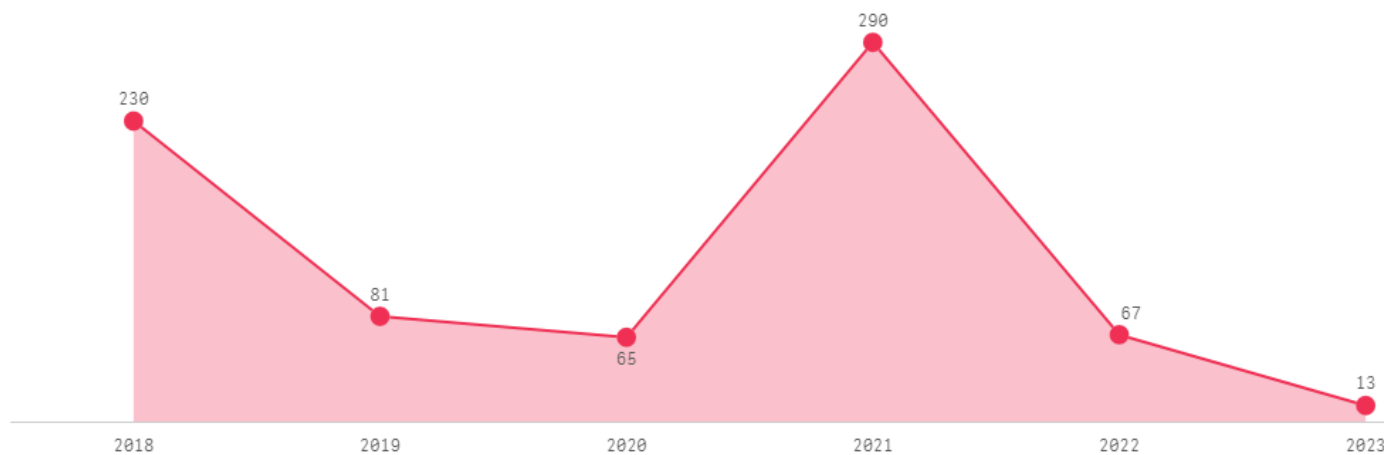
24,25%

ABERTURA DE EMPRESAS



Fonte: Receita Federal - 2023

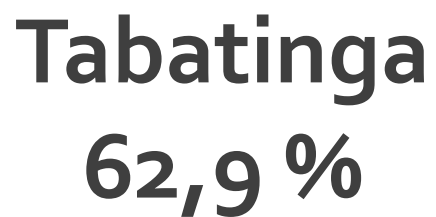
ENCERRAMENTO DE EMPRESAS



Fonte: Receita Federal - 2023

- Ano que mais foi aberta empresas foi em 2020
- Ano que mais fechou empresa foi 2021

Taxa de maturidade



Conceito
% empresas estabelecidas
com 3,5 anos ou mais



PIB per capita



2017	2018	2019	2020
R\$ 7.279,77	R\$ 8.328,36	R\$ 9.024,99	R\$ 9.724,24

Fonte: cidades.ibge.gov.br/brasil

33° renda per capita do estado

Pessoas no Cadastro Único

Dados de fevereiro de 2022

38.583 pessoas	11.549 famílias	28.232 pessoas em extrema pobreza
----------------	-----------------	-----------------------------------

Fonte: analisededados.sebrae.com.br/PTS-Demografia e Social

IDH-M

- Amazonas = 0,674
- Tabatinga = 0,616
- 10º ranking estadual
- IDH médio

Índice de Desenvolvimento Humano – Município, 2010

Dados estatísticos extraídos de bases oficiais para apresentação aos municípios.

Equipe Técnica

Unidade de Gestão Estratégica e Inteligência de Dados

Maria do Socorro Corrêa da Silva – Gerente

Evelin Bastos da Silva – Estagiária