



Silves em números

Abril - 2023

Negócios



347 empresas (ativas e inaptas)

93,3% das empresas são pequenos negócios

324 pequenos negócios

50º ranking de pequenos negócios no Amazonas

1,7 mil
pequenos negócios



1.370 produtores rurais com DAP

Pequenos negócios

324 pequenos negócios

64% - comércio

25% - serviço

7% - indústria

3,4% - construção civil

0,6% - agropecuária

Principais atividades

- Comércio varejista de mercadorias em geral – 88
- Comércio varejista de artigos do vestuário – 27
- Comércio de varejista de bebidas – 11
- Lanchonetes, casas de chá, de sucos e similares – 11
- Comércio varejista de artigos de armarinho – 10
- Transporte escolar – 10
- Restaurantes e similares – 9
- Comércio varejista de combustíveis – 7

149 MEI

164 ME

11 EPP

84 CNAE distintos

6% do total existente (1.333)

Pouca diversidade de negócios

Pequenos negócios

Total de 324

91 Empresas Inaptas

- 28 MEI
- 62 ME
- 1 EPP

28%
pequenos
negócios inaptos
junto à RFB



Produtores rurais

Total de 1.370

1.213 produtores com DAP expirada

88%
dos produtores com
DAP expirada

Saldo de empregos - 2022

Em 2022, as demissões representaram 63% das admissões

Admissões em 2022

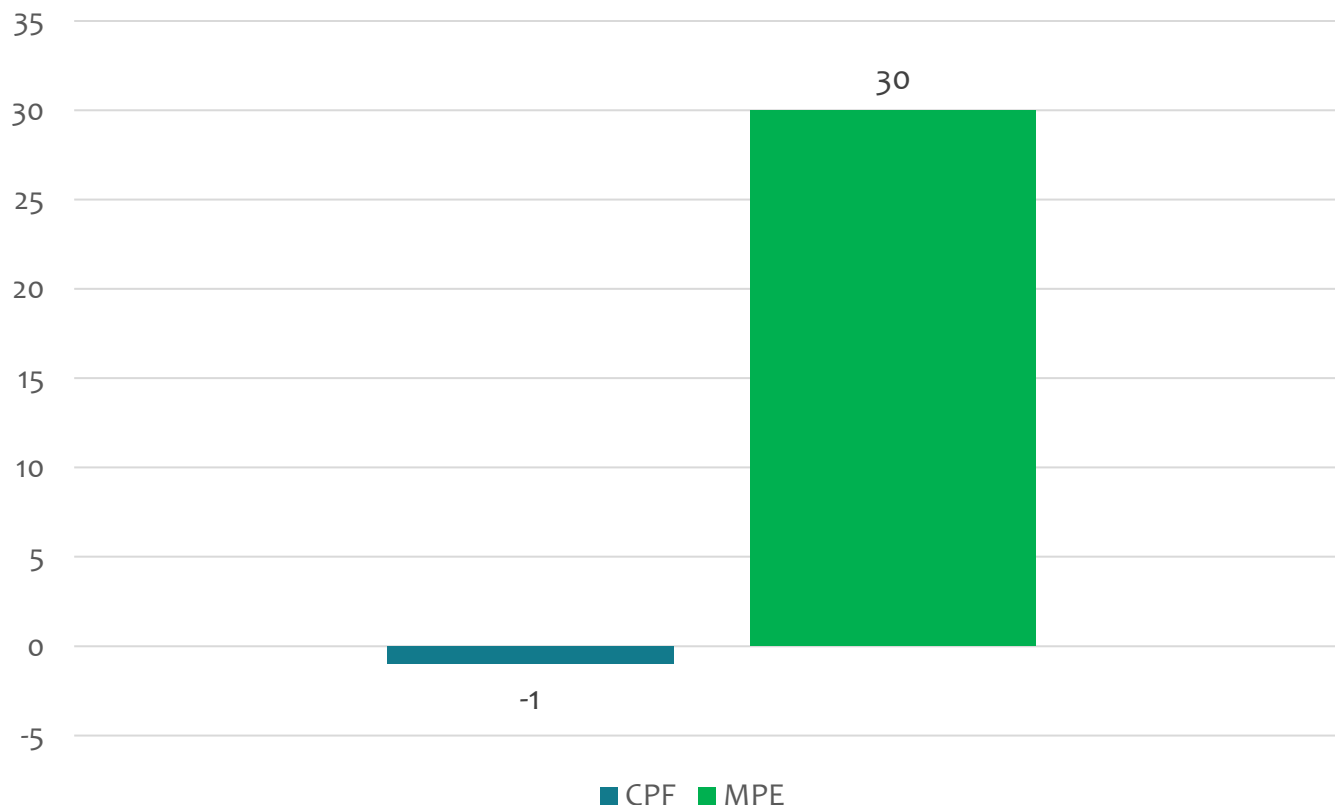
76

Demissões em 2022

47

Saldo em 2022

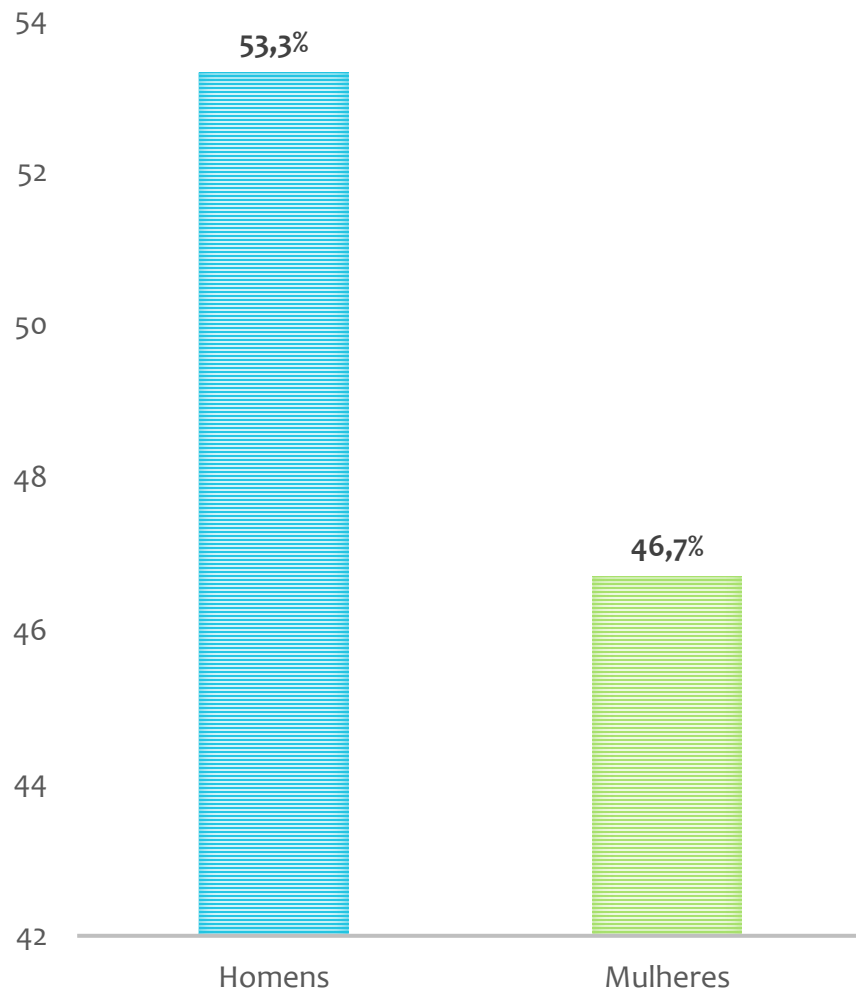
29



Os pequenos negócios foram os grandes responsáveis pela geração de emprego no município.

9.289 habitantes

Fonte: cidades.ibge.gov.br/brasil/panorama – Estimativa 2021



Fonte: IBGE, população 2010

- 59º município mais populoso do estado.
- 52,3% da população reside na área rural.
- Em 2010, 39,5% da população tinha de 0 a 14 anos e 19,0% de 15 a 24 anos e 35,0% de 25 a 59 anos significa que atualmente a maior parte está na idade entre 15 a 59 anos (Estimativa Sebrae).

Taxa de empreendedorismo



2020

Brasil - 12,5 %

Amazonas - 6,72 %

Silves - 5,67%

2021

Brasil - 13,43 %

Amazonas - 7,17 %

Silves - 4,84%

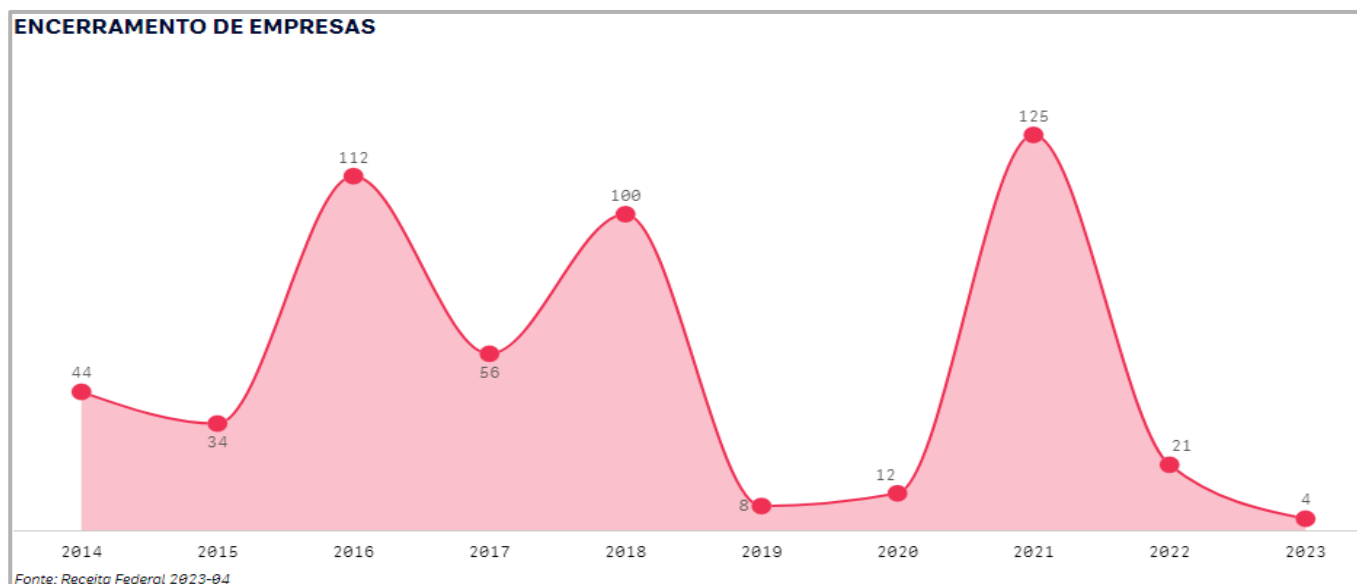
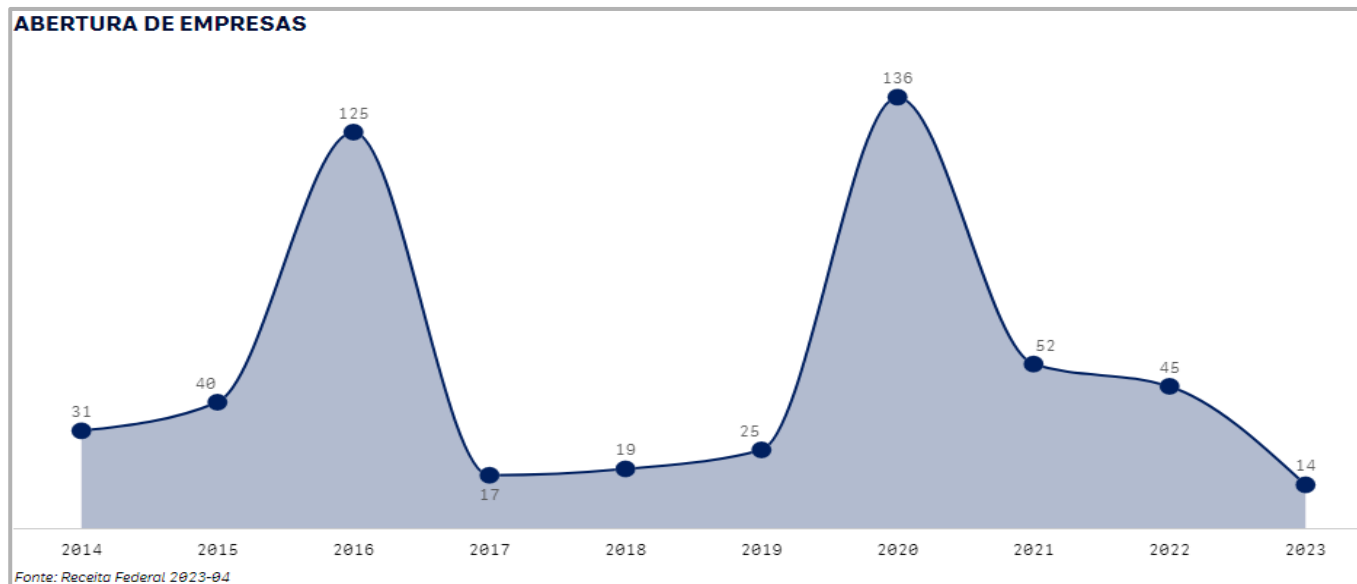
Taxa de mortalidade de empresas 2022

Brasil
39,80%

Amazonas
38,81%

Silves
80,41%

- Ano com maior nº de abertura de empresas foi 2020
- Ano que mais fechou empresa foi 2021.



Taxa de maturidade

Brasil
54,98%

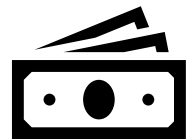
Amazonas
48,50 %

Silves
63,74 %

Conceito

% empresas estabelecidas
com 3,5 anos ou mais

PIB per capita



2017	2018	2019	2020
R\$ 10.463,18	R\$ 11.177,01	R\$ 12.442,09	R\$ 14.497,22

Fonte: ibge.gov.br/cidades-e-estados/am/

14º renda per capita do estado

Pessoas no Cadastro Único

Dados de fevereiro de 2022

9.015 pessoas	3.092 famílias	7.777 pessoas em extrema pobreza
---------------	----------------	----------------------------------

Fonte: analisededados.sebrae.com.br/PTS-Demografia e Social/Cadastro Único

IDH-M

- Amazonas = 0,674
- Silves = 0,632
- 8º ranking estadual
- IDH médio

Índice de Desenvolvimento Humano – Município, 2010

Dados estatísticos extraídos de bases oficiais para apresentação aos municípios.

Equipe Técnica

Unidade de Gestão Estratégica e Inteligência de Dados

Maria do Socorro Corrêa da Silva – Gerente

Carlos Alberto Fialho – Analista

Evelin Bastos da Silva – Estagiária