



São Gabriel da Cachoeira em números

Março - 2023

Negócios



1.547 empresas

95,2% das empresas são pequenos negócios

1.473 pequenos negócios

15º ranking de pequenos negócios no Amazonas

Fonte: [analisededados.sebrae.com.br/Painel de Empresas e Atividades Empresariais](https://analisededados.sebrae.com.br/Painel%20de%20Empresas%20e%20Atividades%20Empresariais), fev-23



2.034 produtores rurais com DAP

Fonte: [dap.mda.gov.br/Extrato DAP](https://dap.mda.gov.br/Extrato%20DAP)

3,5 mil
pequenos negócios

Pequenos negócios

1.473 pequenos negócios

Principais atividades

63% - comércio
26,04% - serviço
6% - indústria
4% - construção civil
0,06% - agropecuária

- Comércio varejista de mercadorias em geral – 455
- Comércio varejista de artigos do vestuário – 404
- Comércio varejista de cosméticos – 365
- Comércio varejista de bebidas – 323
- Comércio varejista de materiais de construção – 257
- Comércio varejista de artigos de armarinho – 235
- Comércio varejista de calçados – 175
- Lanchonetes, casas de chá, de sucos e similares – 157



774 MEI

607 ME

92 EPP

620 CNAE distintos

46% do total existente de
1.333

**relativa diversidade de
negócios**

Pequenos negócios

Total de 1.473

644 Empresas Inaptas

- 324 MEI
- 315 ME
- 5 EPP

44%
pequenos
negócios inaptos
junto à RFB

Produtores rurais

Total de 2.034

983 produtores com DAP expirada

48%
dos produtores
com DAP
expirada

Fonte: [analisededados.sebrae.com.br/Painel Empresarial](https://analisededados.sebrae.com.br/PainelEmpresarial)

Fonte: [dap.mda.gov.br/Extrato DAP](https://dap.mda.gov.br/ExtratoDAP)

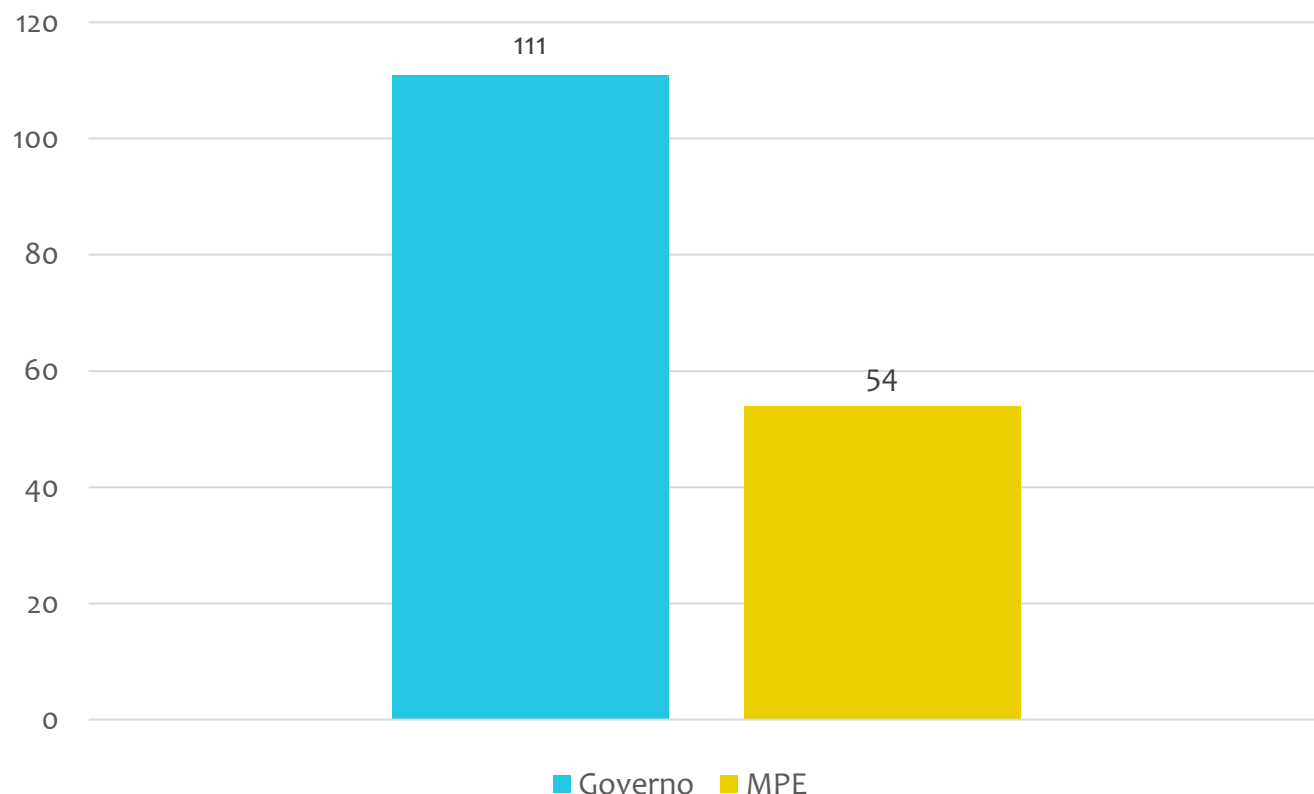
Saldo de empregos - 2022

Em 2022, as demissões representaram 79% das admissões

Admissões em 2022
806

Demissões em 2022
641

Saldo em 2022
165



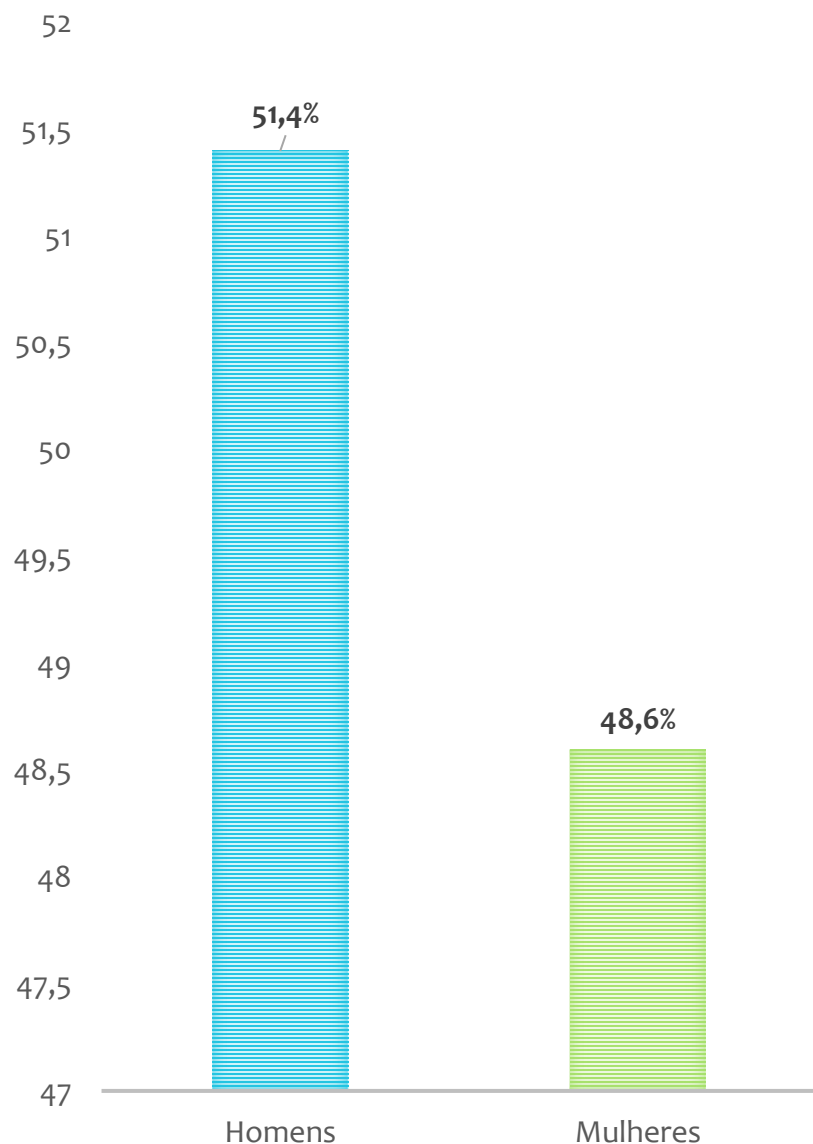
Observando do saldo de empregos quem se destaca com 67% é o Governo.

Os pequenos negócios foram responsáveis por 33% do saldo de empregos em 2022, muito abaixo da média do estado que é de 75%.

População

47.031 habitantes

Fonte: cidades.ibge.gov.br/brasil/panorama – Estimativa 2021



- 12º município mais populoso do estado.
- 50,3% da população reside na área urbana.
- Em 2010, 38% da população tinha de 0 a 14 anos e 19,6% de 15 a 24 anos, significa que atualmente a maior parte está na idade entre 15 a 24 anos.

Fonte: IBGE, população 2010

Taxa de empreendedorismo



2020

Brasil - 12,5%

Amazonas - 6,7%

São Gabriel da Cachoeira - 3,81%

2021

Brasil - 13,33%

Amazonas - 7,16%

São Gabriel da Cachoeira - 3,67%

Taxa de mortalidade de empresas 2022

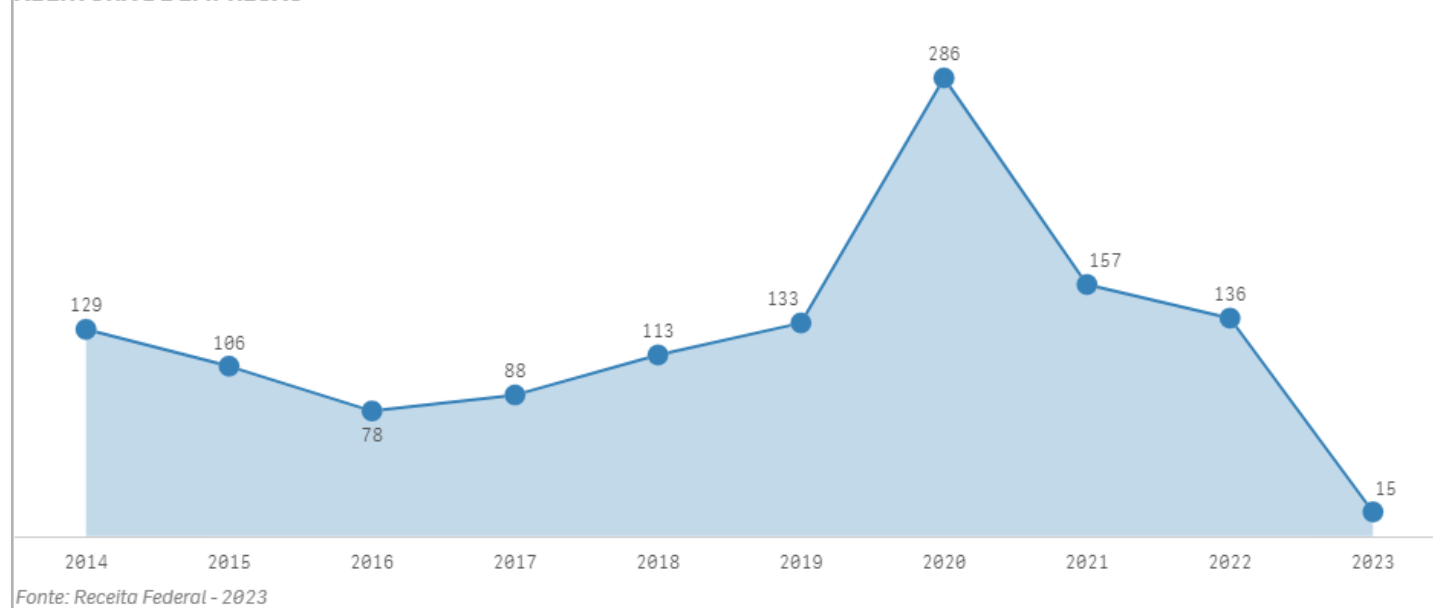
- Ano com maior nº de empresas abertas foi 2020
- Ano que mais fechou empresa foi 2018

Brasil
28,61%

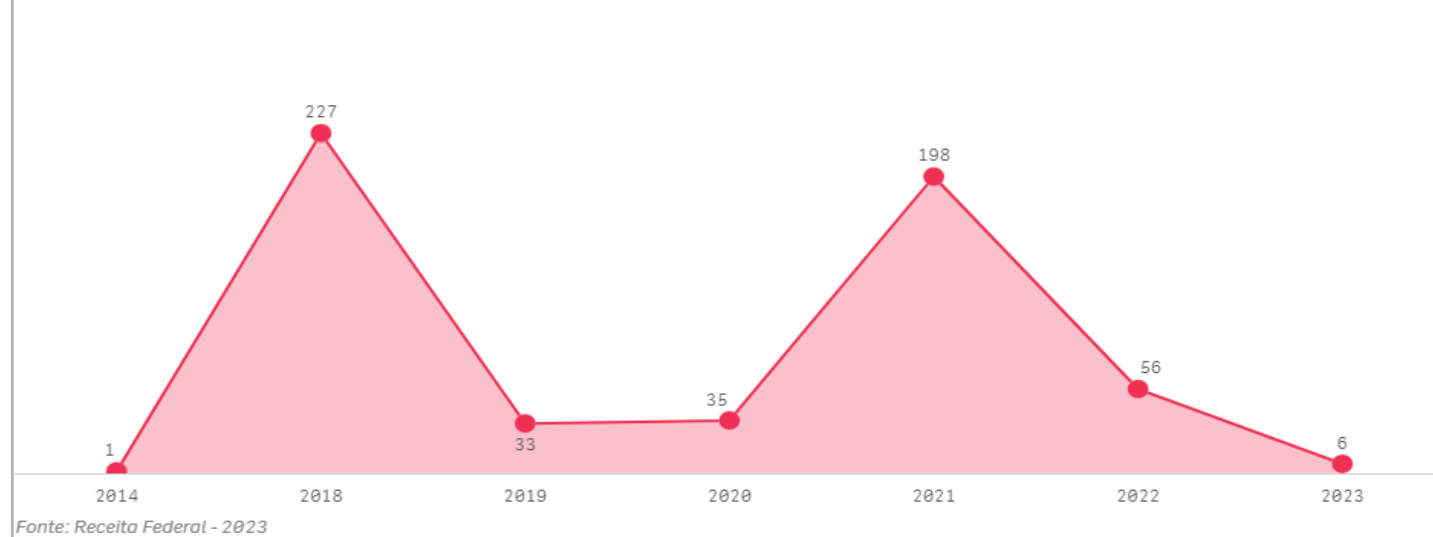
Amazonas
24,96%

São Gabriel da Cachoeira
30,61%

ABERTURA DE EMPRESAS



ENCERRAMENTO DE EMPRESAS



Taxa de maturidade

Brasil
55,3%

Amazonas
48,7 %

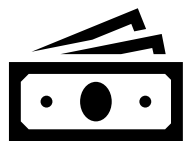
**São Gabriel da
Cachoeira**
63,4%

Conceito

% empresas estabelecidas
com 3,5 anos ou mais



PIB per capita



2017	2018	2019	2020
R\$ 7.063,08	R\$ 7.402,97	R\$ 7.675,34	R\$ 8.133,70

Fonte: cidades.ibge.gov.br/brasil

55° renda per capita do estado

Pessoas no Cadastro Único

Dados de fevereiro de 2022

32.951 pessoas	7.972 famílias	27.135 pessoas em extrema pobreza
----------------	----------------	-----------------------------------

Fonte: analisededados.sebrae.com.br/PTS-Demografia e Social/Cadastro Único

IDH-M

- Amazonas = 0,674
- São Gabriel da Cachoeira = 0,609
- 14º ranking estadual
- IDH médio

Índice de Desenvolvimento Humano – Município, 2010

Dados estatísticos extraídos de bases oficiais para apresentação aos municípios.

Equipe Técnica

Unidade de Gestão Estratégica e Inteligência de Dados

Maria do Socorro Corrêa da Silva – Gerente

Evelin Bastos da Silva – Estagiária