



São Paulo de Olivença

Março - 2023

Negócios



504 empresas

98% das empresas são pequenos negócios

492 pequenos negócios

38º ranking de pequenos negócios no Amazonas

Fonte: [analisededados.sebrae.com.br/Painel de Empresas e Atividades Empresariais](http://analisededados.sebrae.com.br/Painel%20de%20Empresas%20e%20Atividades%20Empresariais)



1.454 produtores rurais com DAP

Fonte: Prospecta On Line

1,9 mil
pequenos negócios

Pequenos negócios

492 pequenos negócios

73,6% - comércio

20% - serviço

4% - indústria

3% - construção civil

0,4% - agropecuária

☐ 232 MEI

☐ 229 ME

☐ 31 EPP

187 Empresas Inaptas

- 90 MEI
- 93 ME
- 4 EPP

390 CNAE distintos
29% do total existente

baixa diversidade de
negócios

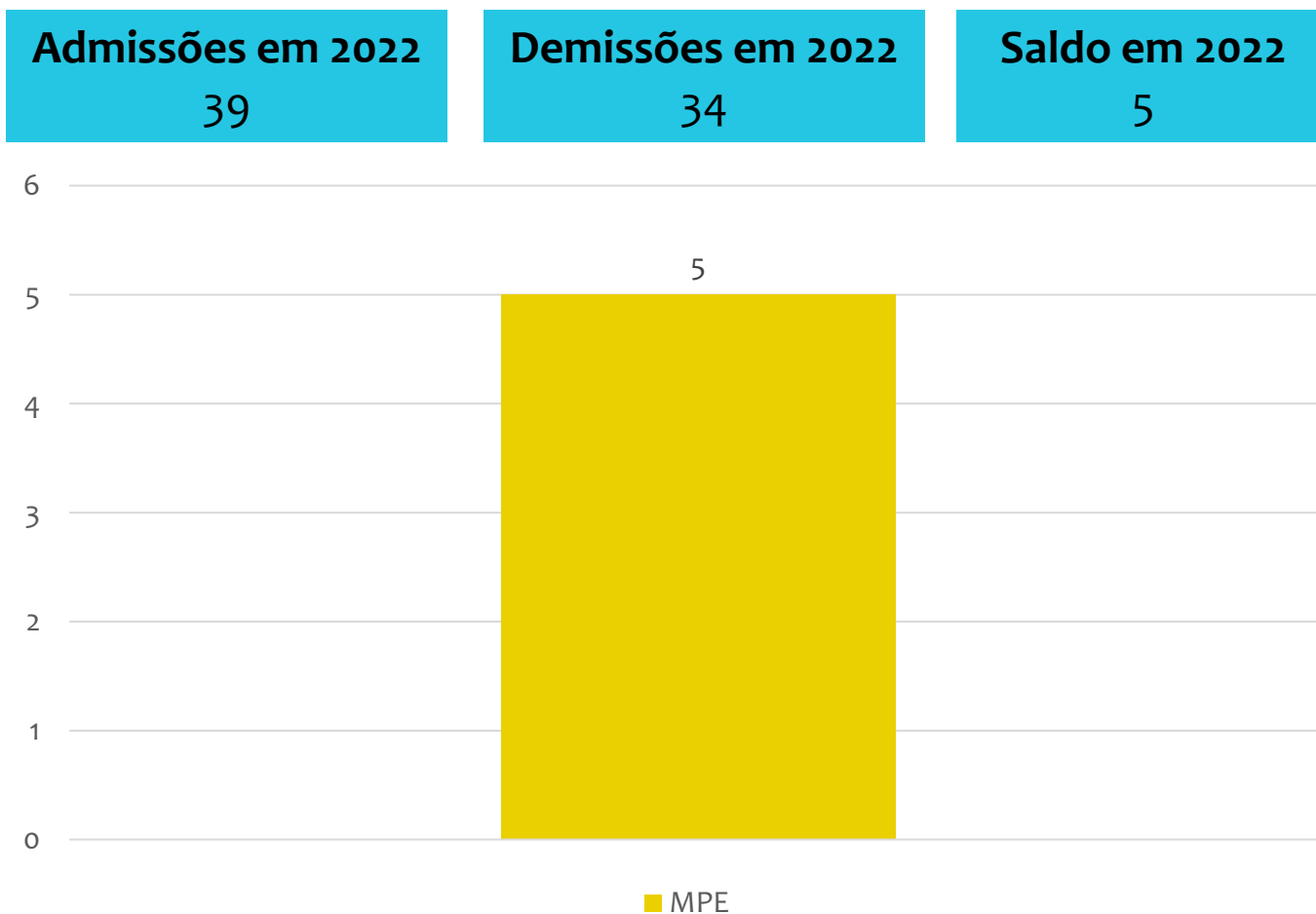
Principais
atividades

- Comércio varejista de mercadorias – 186 empresas
- Comércio varejista de artigos do vestuário - 181
- Comércio varejista de bebidas – 153
- Comércio varejista de cosméticos – 152
- Comércio varejista de calçados – 123
- Comércio varejista de materiais de construção – 102

187
pequenos
negócios inaptos
junto à RFB (38%)

Saldo de empregos - 2022

Em 2022, as demissões representaram 87% das admissões



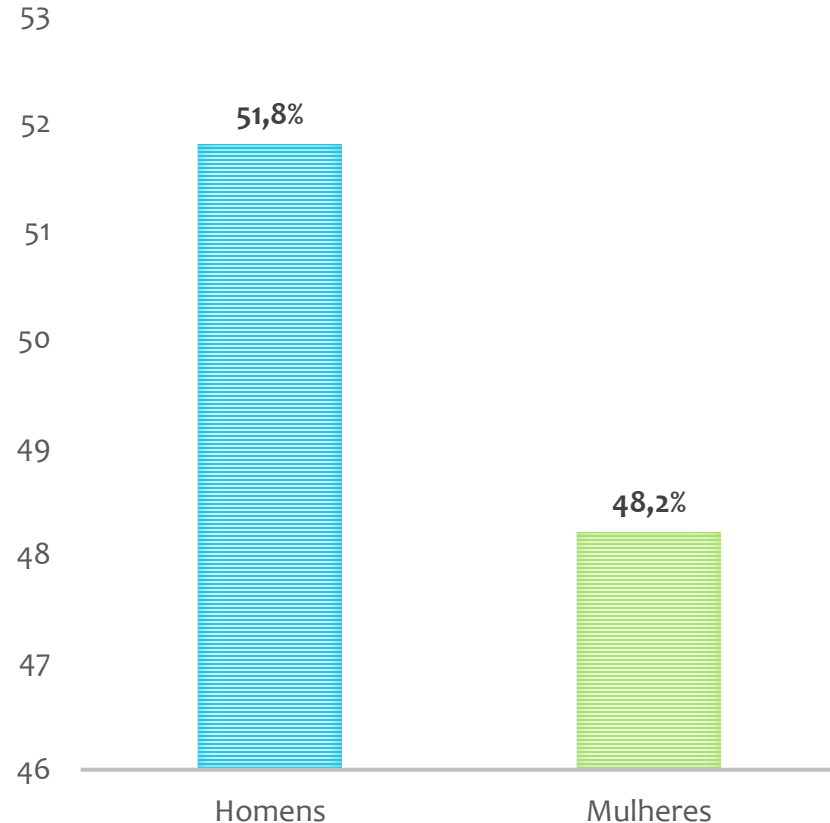
Saldo de emprego muito baixo.



Os pequenos negócios foram responsáveis por 100% do saldo de emprego, acima da média do estado que é de 75%.

40.837 habitantes

Fonte: cidades.ibge.gov.br/brasil/panorama – Estimativa 2021



Fonte: IBGE, população 2010

- 18º município mais populoso do estado.
- 54,6% da população reside na área urbana.
- Em 2010, 41,1% da população tinha de 0 a 14 anos e 20,7% de 15 a 24 anos, significa que atualmente a maior parte está na idade ativa entre 25 a 59 anos.

Taxa de empreendedorismo



2020

Brasil - 12,5%
Amazonas - 6,7%
São Paulo de Olivença - 1,67%

2021

Brasil - 13,33%
Amazonas - 7,16%
São Paulo de Olivença - 1,44%



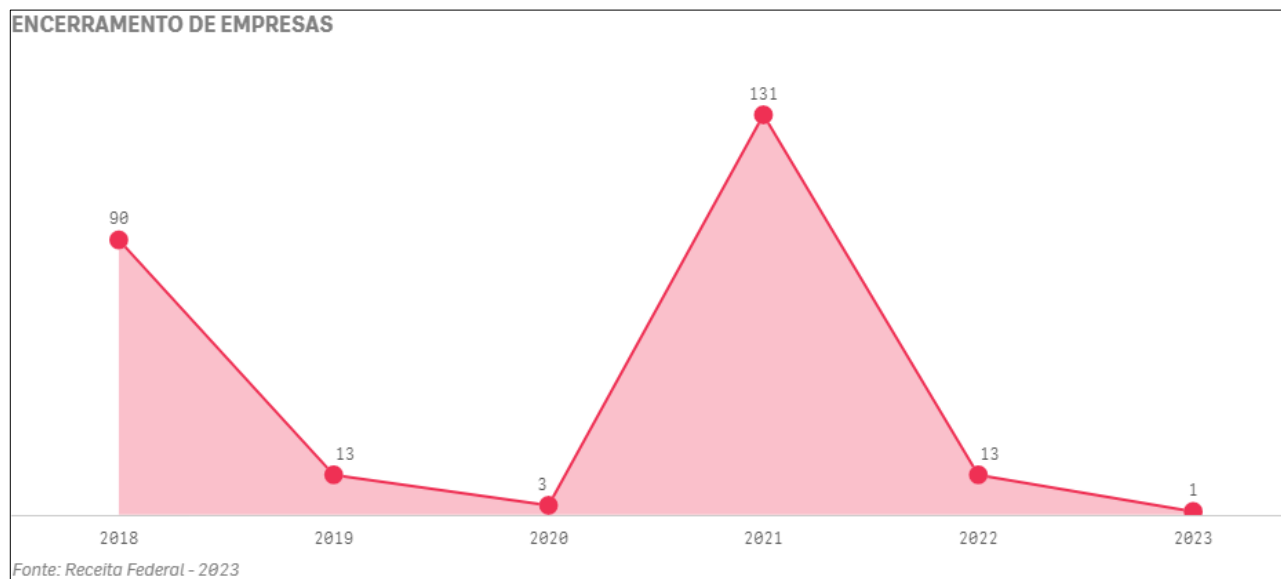
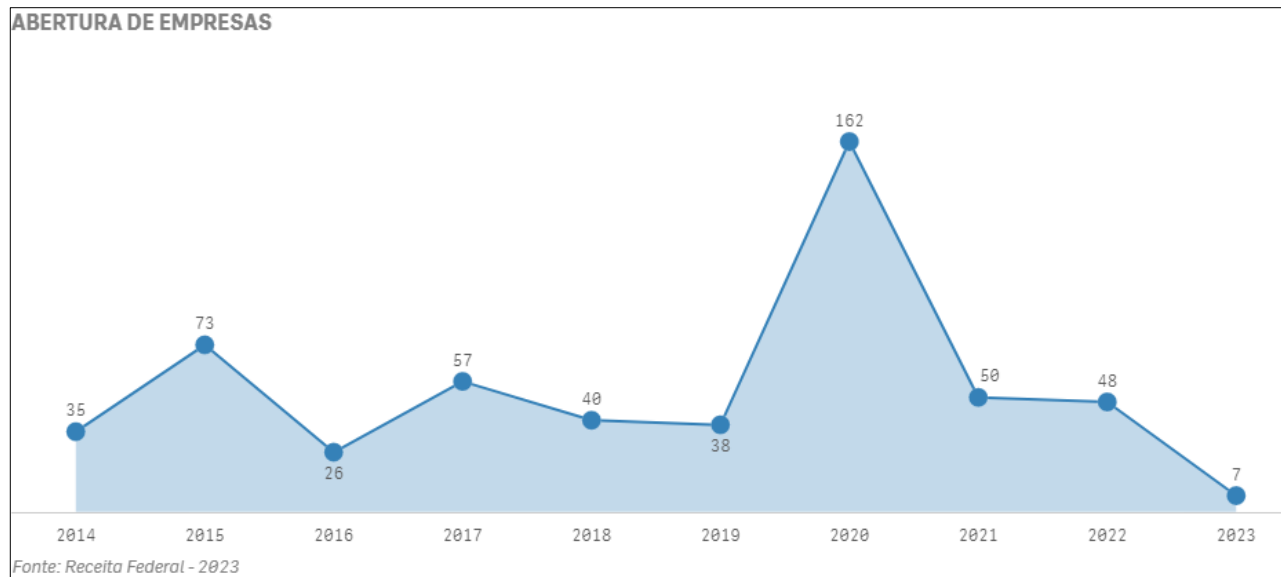
Taxa de mortalidade de empresas 2022

Brasil
28,61%

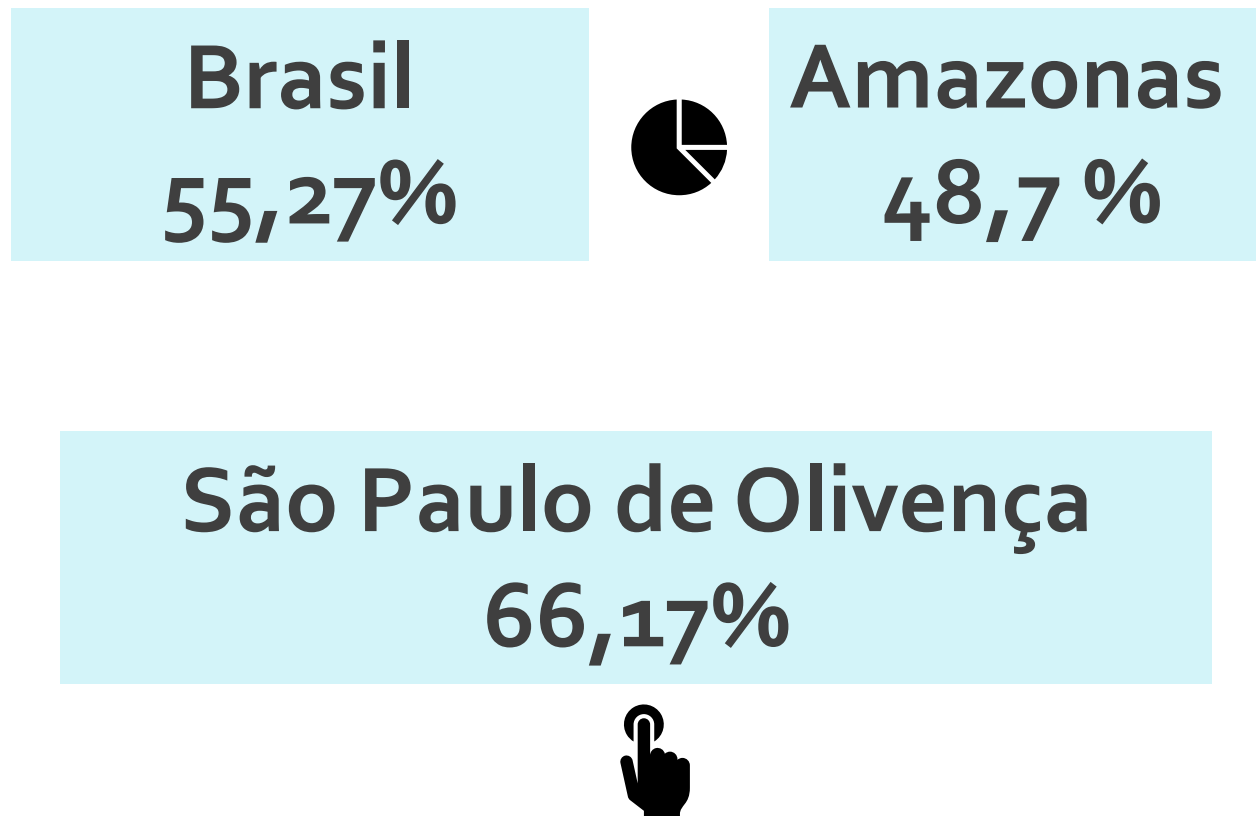
Amazonas
24,96%

S. Paulo de Olivença
39,90%

- Ano com mais abertura de empresas foi em 2020
- Ano que mais fechou empresa foi 2021

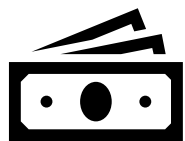


Taxa de maturidade



Conceito
% empresas estabelecidas
com 3,5 anos ou mais

PIB per capita



2017	2018	2019	2020
R\$ 6.189,15	R\$ 6.536,37	R\$ 7.149,70	R\$ 7.539,80

Fonte: cidades.ibge.gov.br/brasil

60° renda per capita do estado

Pessoas no Cadastro Único

Dados de fevereiro de 2022

26.678 pessoas	6.826 famílias	21.732 pessoas em extrema pobreza
----------------	----------------	-----------------------------------

Fonte: analisededados.sebrae.com.br/PTS-Demografia e Social/Cadastro Único

IDH-M

- Amazonas = 0,674
- São Paulo de Olivença = 0,521
- 50º ranking estadual
- IDH baixo

Índice de Desenvolvimento Humano – Município, 2010

Dados estatísticos extraídos de bases oficiais para apresentação aos municípios.

Equipe Técnica

Unidade de Gestão Estratégica e Inteligência de Dados

Maria do Socorro Corrêa da Silva – Gerente

Evelin Bastos da Silva – Estagiária