



# Santa Isabel do Rio Negro em números

Março - 2023

# Negócios



Total = 402 empresas (ativas e inaptas)

- **93,5%** das empresas são pequenos negócios
- **376 pequenos negócios**  
46º ranking de pequenos negócios no Amazonas

**930**  
pequenos negócios

---



**553 produtores rurais com DAP**

# Pequenos negócios

## 376 pequenos negócios

**70% - comércio**  
22% - serviço  
5% - indústria  
2% - construção civil  
1% - agropecuária

222 MEI

138 ME

16 EPP

## Principais atividades

- Comércio varejista de mercadorias em geral – 169
- Comércio varejista de bebidas – 124
- Comércio varejista de artigos do vestuário – 92
- Comércio varejista de cosméticos – 86
- Comércio varejista de artigos de armarinho – 71
- Comércio varejista de materiais de construção – 50
- Comércio varejista de laticínios e frios – 48
- Comércio varejista de calçados – 45



**289 CNAE distintos**

22% do total existente (1.333)

**Pouca diversidade de  
negócios**

# Pequenos negócios

Total de 376

142 Empresas Inaptas

- 83 MEI
- 58 ME
- 1 EPP

**38%**  
pequenos  
negócios inaptos  
junto à RFB



# Produtores rurais

Total de 553

285 produtores com DAP expirada

**52%**  
dos produtores com  
DAP expirada

# Saldo de empregos - 2022

Em 2022, as demissões representaram 78% das admissões

Admissões em 2022

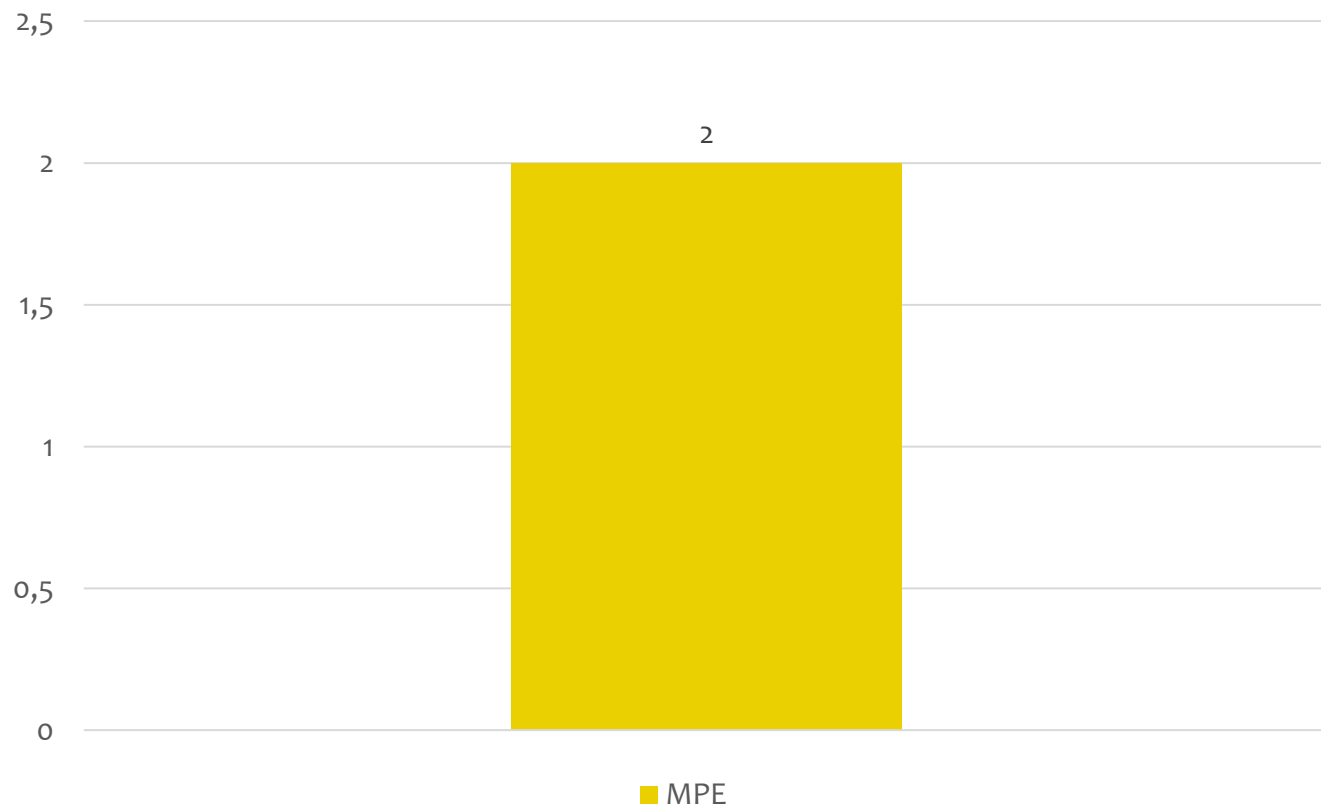
9

Demissões em 2022

7

Saldo em 2022

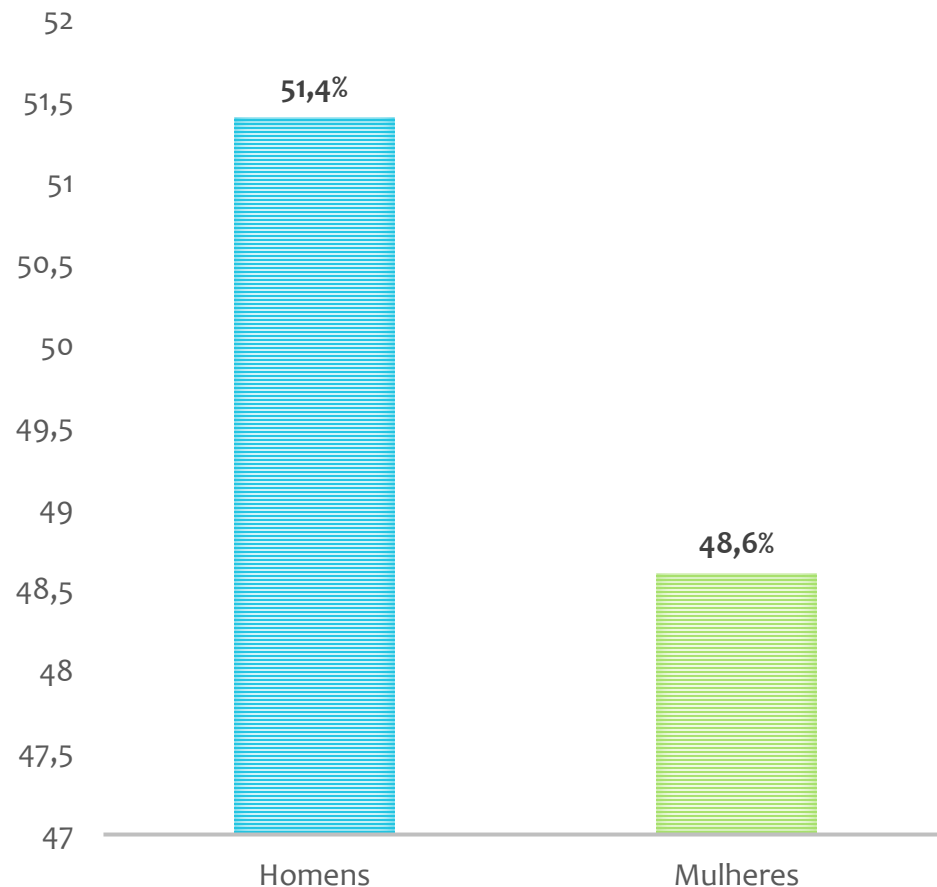
2



Os pequenos negócios foram responsáveis por 100% do saldo de emprego, acima da média do estado que é de 75%, contudo o saldo de emprego foi baixíssimo.

## 26.566 habitantes

Fonte: [cidades.ibge.gov.br/brasil/panorama](http://cidades.ibge.gov.br/brasil/panorama) – Estimativa 2021



Fonte: IBGE, população 2010

- 37º município mais populoso do estado.
- 62,2% da população reside na área rural.
- Em 2010, 44,1% da população tinha de 0 a 14 anos e 20,2% de 15 a 24 anos, significa que atualmente a maior parte está na idade entre 15 a 24 anos (estimativa Sebrae).

# Taxa de empreendedorismo



Baixíssimo nível de empreendedorismo, afetando a economia do município

## 2020

Brasil - 12,5 %

Amazonas - 6,7 %

Sta. Isabel do Rio Negro - 2,20%

## 2021

Brasil - 13,33 %

Amazonas - 7,16 %

Sta. Isabel do Rio Negro - 1,72 %

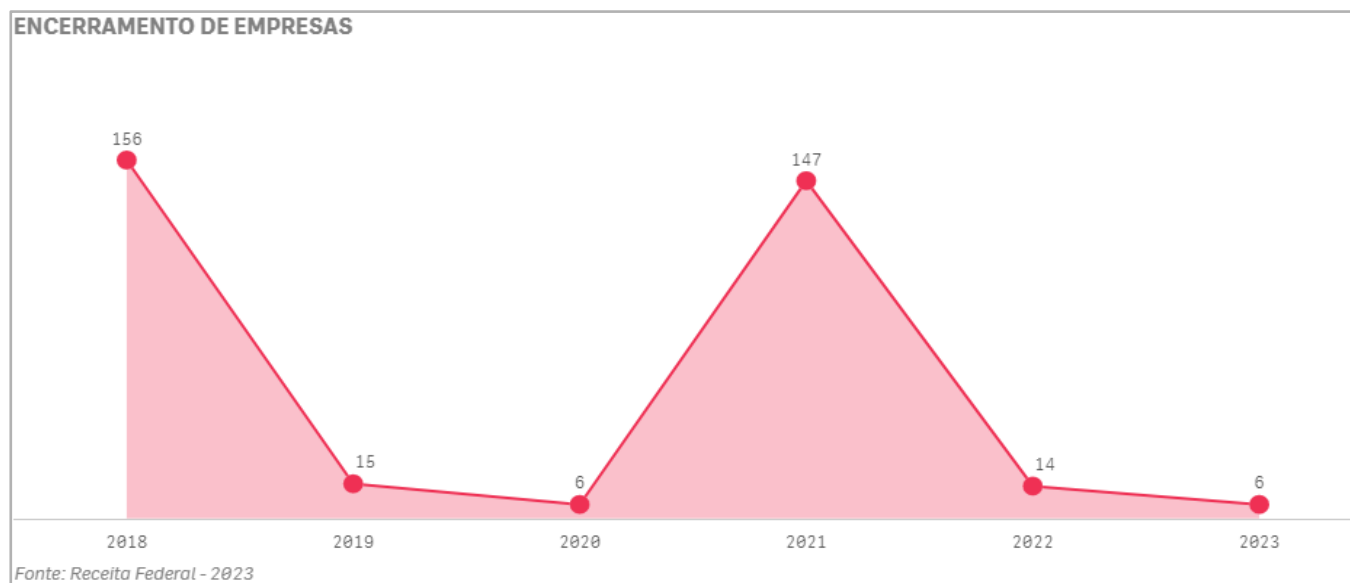
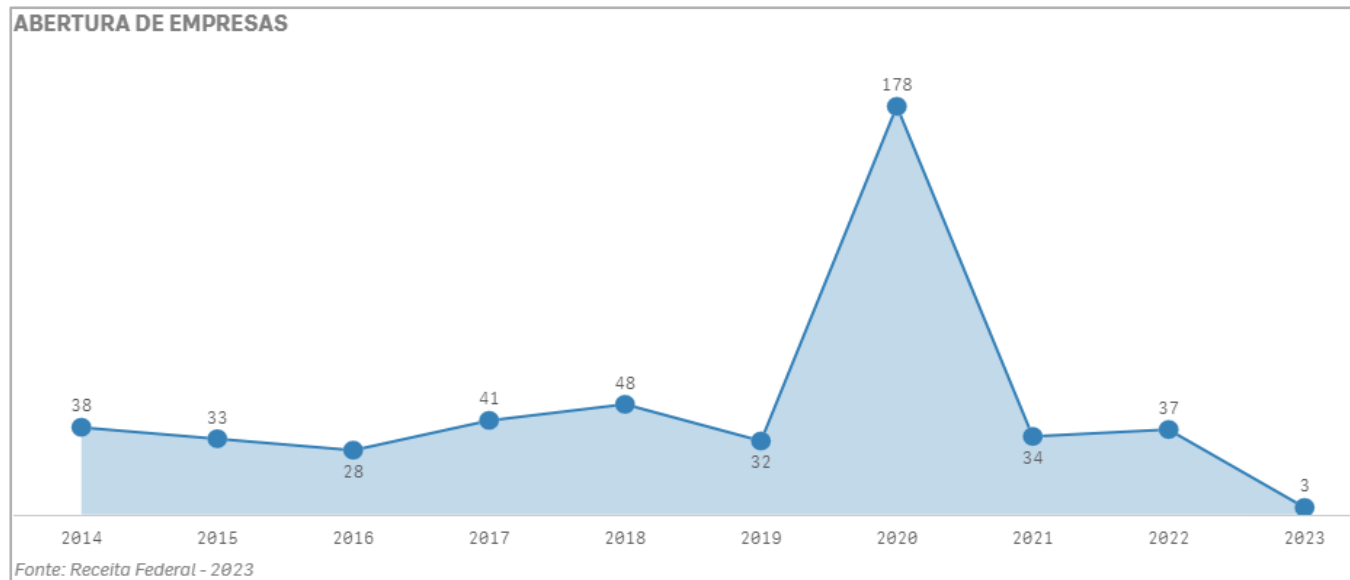
# Taxa de mortalidade de empresas 2022

- Ano com maior nº de abertura de empresas foi 2020
- Ano que mais fechou empresa foi 2018

**Brasil**  
28,61%

**Amazonas**  
24,96%

**Sta. Isabel do Rio Negro**  
72,12%





# Taxa de maturidade

**Brasil**  
**55,27%**

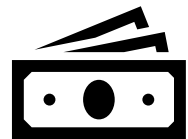
**Amazonas**  
**48,7 %**

**Sta. Isabel do Rio**  
**Negro**  
**67,4 %**

## Conceito

% empresas estabelecidas  
com 3,5 anos ou mais

## PIB per capita



| 2017         | 2018         | 2019         | 2020         |
|--------------|--------------|--------------|--------------|
| R\$ 5.164,17 | R\$ 5.651,91 | R\$ 5.963,28 | R\$ 6.079,84 |

Fonte: [cidades.ibge.gov.br/brasil](http://cidades.ibge.gov.br/brasil)

**62º renda per capita do estado**

## Pessoas no Cadastro Único

Dados de fevereiro de 2022

|                |                |                                  |
|----------------|----------------|----------------------------------|
| 10.359 pessoas | 3.336 famílias | 8.837 pessoas em extrema pobreza |
|----------------|----------------|----------------------------------|

Fonte: [analisededados.sebrae.com.br/PTS-Demografia e Social/Cadastro Único](http://analisededados.sebrae.com.br/PTS-Demografia e Social/Cadastro Único)

# IDH-M

- Amazonas = 0,674
- Sta. Isabel do Rio Negro = 0,479
- 60º ranking estadual
- IDH muito baixo

Índice de Desenvolvimento Humano – Município, 2010

---

**Dados estatísticos extraídos de bases oficiais para apresentação aos municípios.**

**Equipe Técnica**

Unidade de Gestão Estratégica e Inteligência de Dados

Maria do Socorro Corrêa da Silva – Gerente

Evelin Bastos da Silva – Estagiária