



Rio Preto da Eva

Março - 2023

Negócios



1.819 empresas

95,8% das empresas são pequenos negócios

1.743 pequenos negócios

14º ranking de pequenos negócios no Amazonas

Fonte: analisededados.sebrae.com.br/Painel de Empresas e Atividades Empresariais - fev/2023



2.113 produtores rurais com DAP

Fonte: Prospecta On Line, março-2023

3,8 mil
pequenos negócios

Pequenos negócios

1.743 pequenos negócios

44% - serviço

37% - comércio

9% - indústria

7% - construção civil

3% - agropecuária

☐ 1.009 MEI

☐ 605 ME

☐ 129 EPP

575 Empresas Inaptas

- 272 MEI
- 282 ME
- 21 EPP

895 CNAE distintos

67% do total existente

Alta diversidade de negócios

Principais atividades

- Comércio de mercadorias em geral - 222
- Comércio varejista de artigos de vestuário - 203
- Restaurante e similares – 170
- Comércio varejista de cosméticos – 161
- Lanchonetes, casas de chá e sucos - 145
- Preparação de documentos e serviços especializados - 124

575

pequenos
negócios inaptos
junto à RFB (33%)

Saldo de empregos - 2022

Em 2022, as demissões representaram 79% das admissões

Admissões em 2022

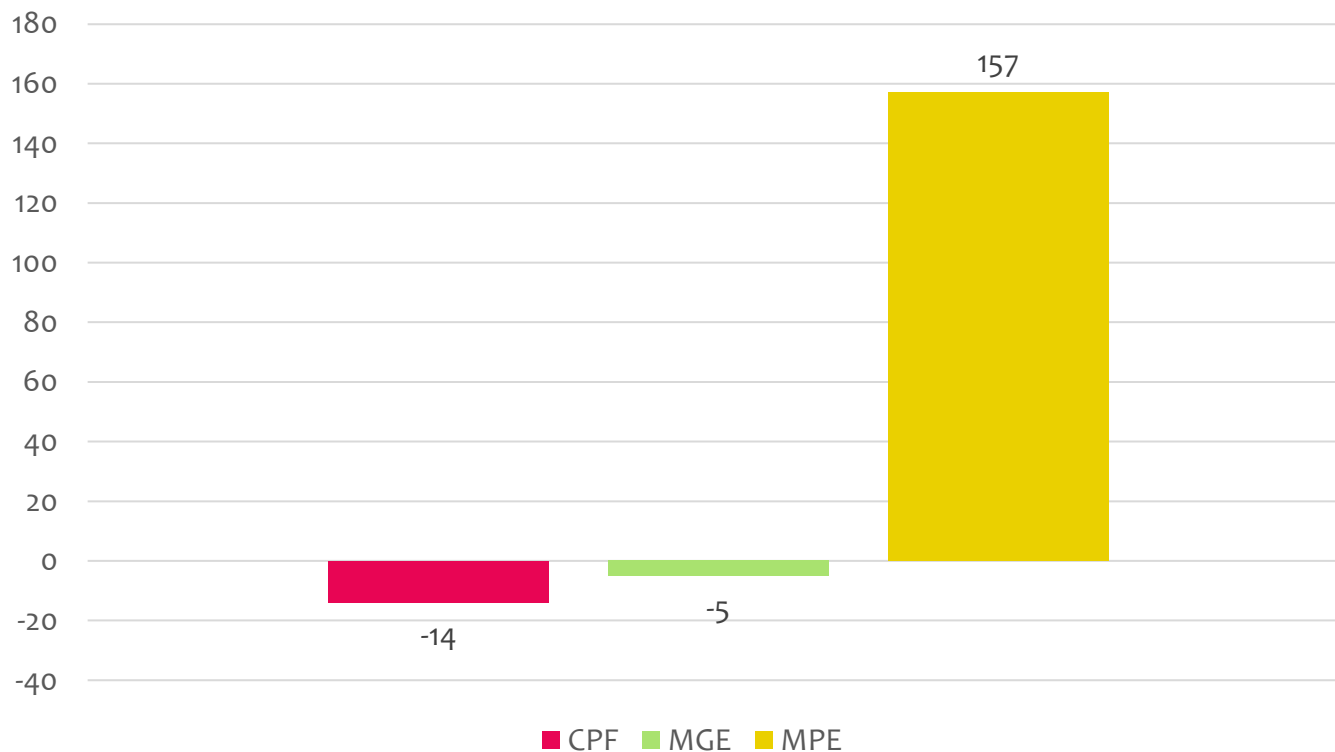
665

Demissões em 2022

527

Saldo em 2022

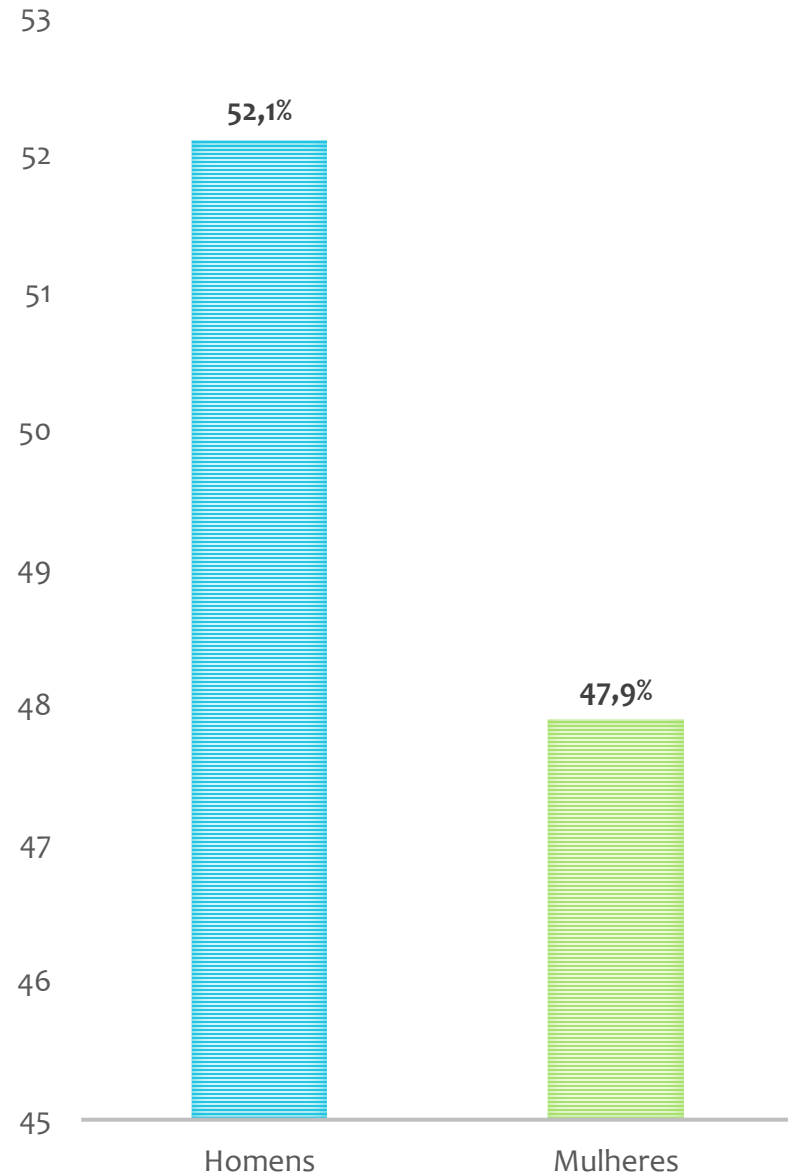
138



Os pequenos negócios foram os grandes responsáveis pela geração de emprego no município.

34.856 habitantes

Fonte: cidades.ibge.gov.br/brasil/panorama – Estimativa 2021



Fonte: IBGE, população 2010

- 25º município mais populoso do estado.
- 52,5% da população reside na área rural.
- Em 2010, 33,3% da população tinha de 0 a 14 anos e 20,5% de 15 a 24 anos, significa que atualmente a maior parte está na idade ativa entre 25 a 59 anos.

Taxa de empreendedorismo

2020

Brasil - 12,5%

Amazonas - 6,7%

Rio Preto da Eva - 3,69%

2021

Brasil - 13,33%

Amazonas - 7,16%

Rio Preto da Eva - 4,33%

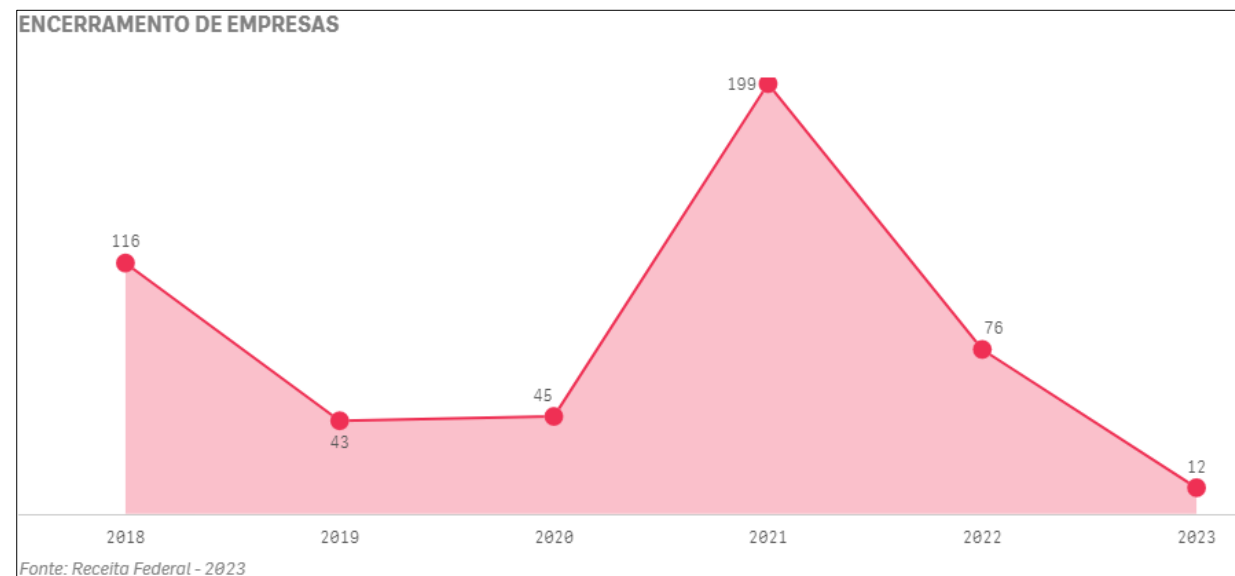
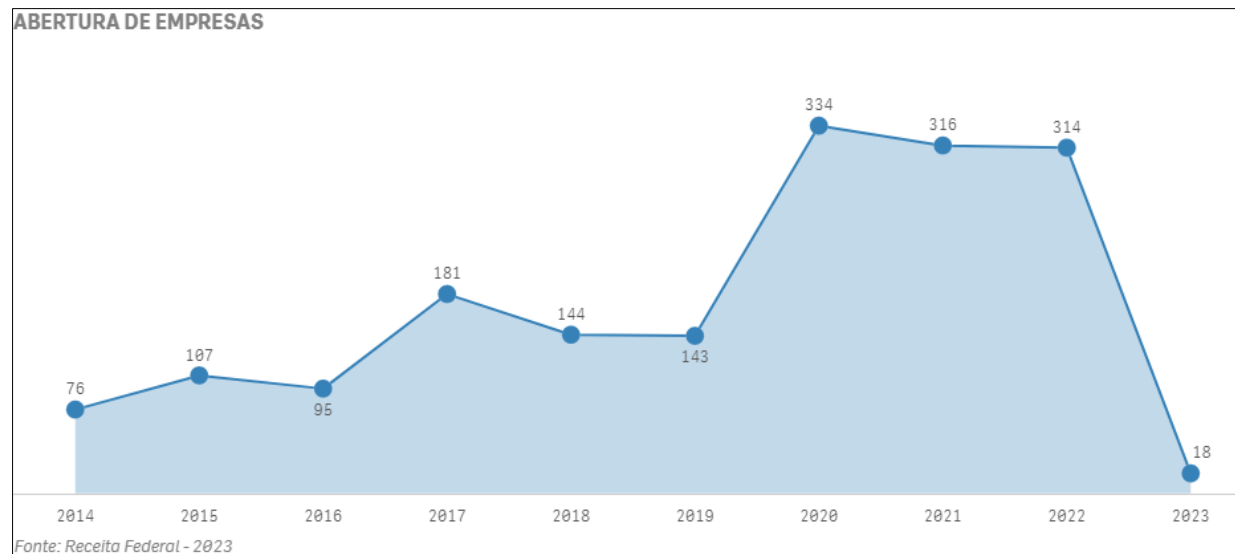
Taxa de mortalidade de empresas

Brasil
28,61%

Amazonas
24,96%

Rio Preto da Eva
23,9%

- Ano que mais foi aberta empresas foi em 2020
- Ano que mais fechou empresa foi 2021



Taxa de maturidade



Brasil

55,27%

Amazonas

48,7 %

Rio Preto da Eva




45,5%

Conceito

% empresas estabelecidas
com 3,5 anos ou mais

PIB per capita



2017	2018	2019	2020
R\$ 12.004,37	R\$ 11.756,52	R\$ 13.176,59	R\$ 10.982,88

Fonte: cidades.ibge.gov.br/brasil

29ª renda per capita do estado

Pessoas no Cadastro Único

Dados de fevereiro de 2022

17.725 pessoas	5.936 famílias	11.183 pessoas em extrema pobreza
----------------	----------------	-----------------------------------

Fonte: analisededados.sebrae.com.br/PTS-Demografia e Social/ Painel Cadastro Único

IDH-M

- Amazonas = 0,674
- Rio Preto da Eva = 0,611
- 13º ranking estadual
- IDH médio

Índice de Desenvolvimento Humano – Município, 2010

Dados estatísticos extraídos de bases oficiais para apresentação aos municípios.



Equipe Técnica

Unidade de Gestão Estratégica e Inteligência de Dados

Maria do Socorro Corrêa da Silva – Gerente

Evelin Bastos da Silva – Estagiária