



Presidente Figueiredo em números

Março - 2023

Negócios



3.087 empresas

94,5% das empresas são pequenos negócios

2.927 pequenos negócios

8º ranking de pequenos negócios no Amazonas

Fonte: [analisededados.sebrae.com.br/Painel de Empresas e Atividades Empresariais](https://analisededados.sebrae.com.br/Painel%20de%20Empresas%20e%20Atividades%20Empresariais)

4,7 mil
pequenos negócios
em Presidente
Figueiredo



1.776 produtores rurais com DAP

Fonte: Prospecta On Line

Pequenos negócios

2.927 pequenos negócios

43% - serviço
40% - comércio
8% - indústria
6% - construção civil
3% - agropecuária

☐ 1.631 MEI

☐ 1.181 ME

☐ 115 EPP

1.193 Empresas Inaptas

- 541 MEI
- 627 ME
- 25 EPP

372 CNAE distintos
28% do total existente

Pouca diversidade de
negócios

Principais atividades

- Comércio de mercadorias - 305
- Comércio varejista de artigos de vestuário - 170
- Outros transportes aquaviários – 161
- Transporte escolar – 149
- Restaurantes e similares – 119
- Lanchonetes, casas de chá e sucos - 116

1,2 mil
pequenos
negócios inaptos
junto à RFB

Saldo de empregos - 2022

Em 2022, as demissões representaram 96% das admissões

Admissões em 2022

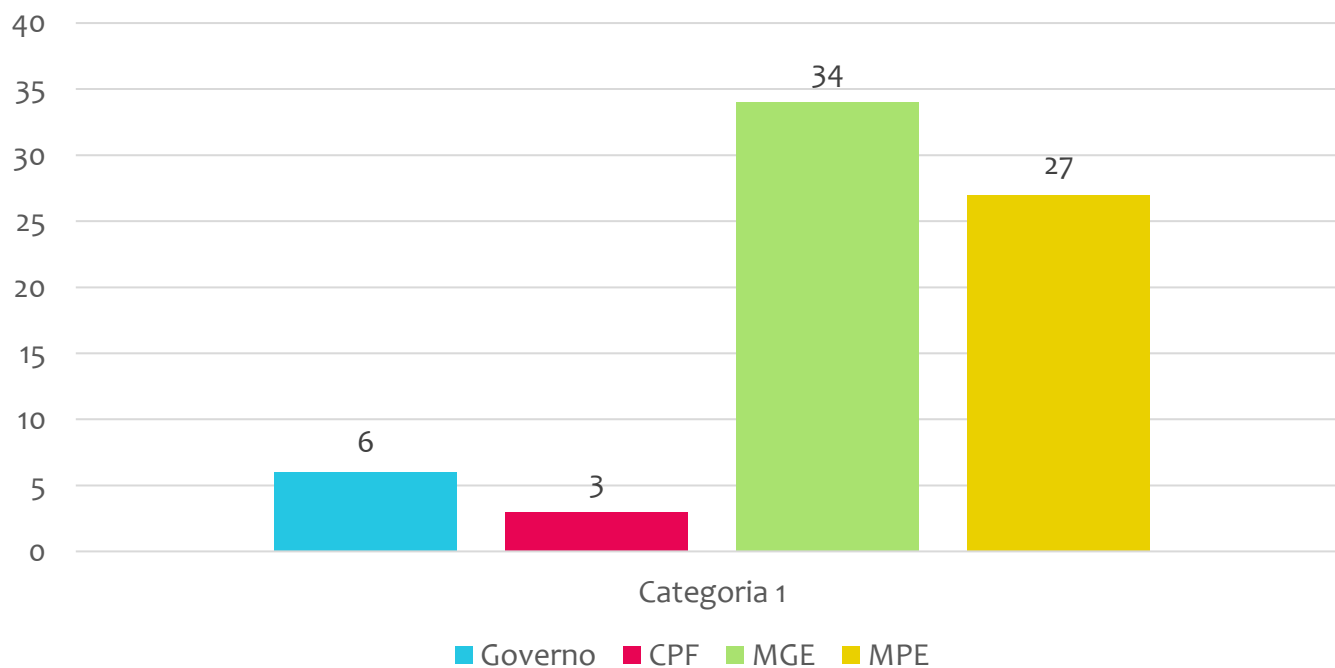
1.732

Demissões em 2022

1.662

Saldo em 2022

70



Quem mais gerou emprego foram as médias e grandes empresas.




Os pequenos negócios são responsáveis por 39% dos empregos gerados, abaixo da média do estado que é de 75%.

38.095 habitantes

52,2% habs. está na zona rural

- 302 (10%) pequenos negócios estão sediados na zona rural + produtores rurais = total de 2.078 negócios na zona rural
- = **44% dos negócios na zona rural**



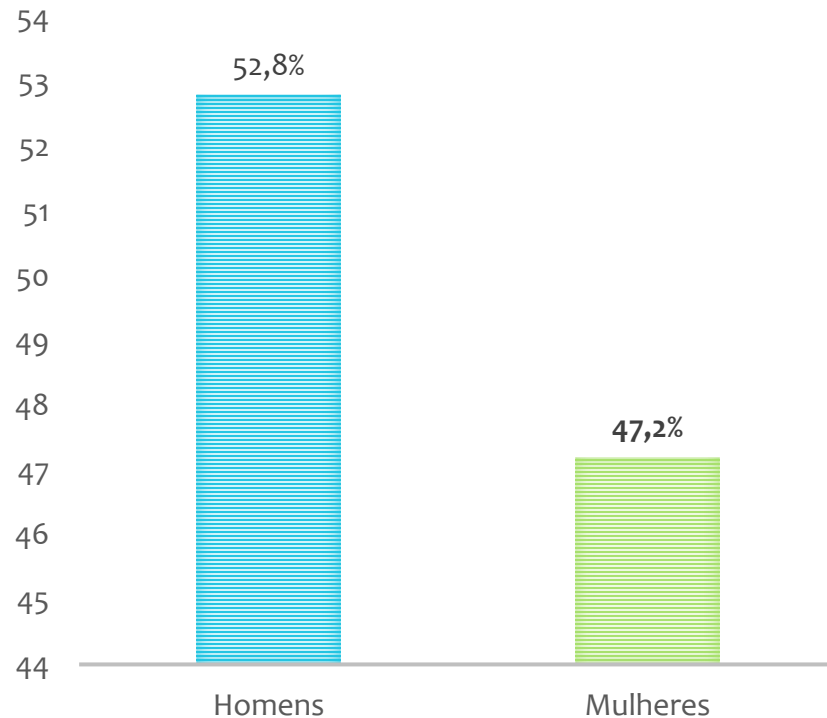
Presidente Figueiredo

População

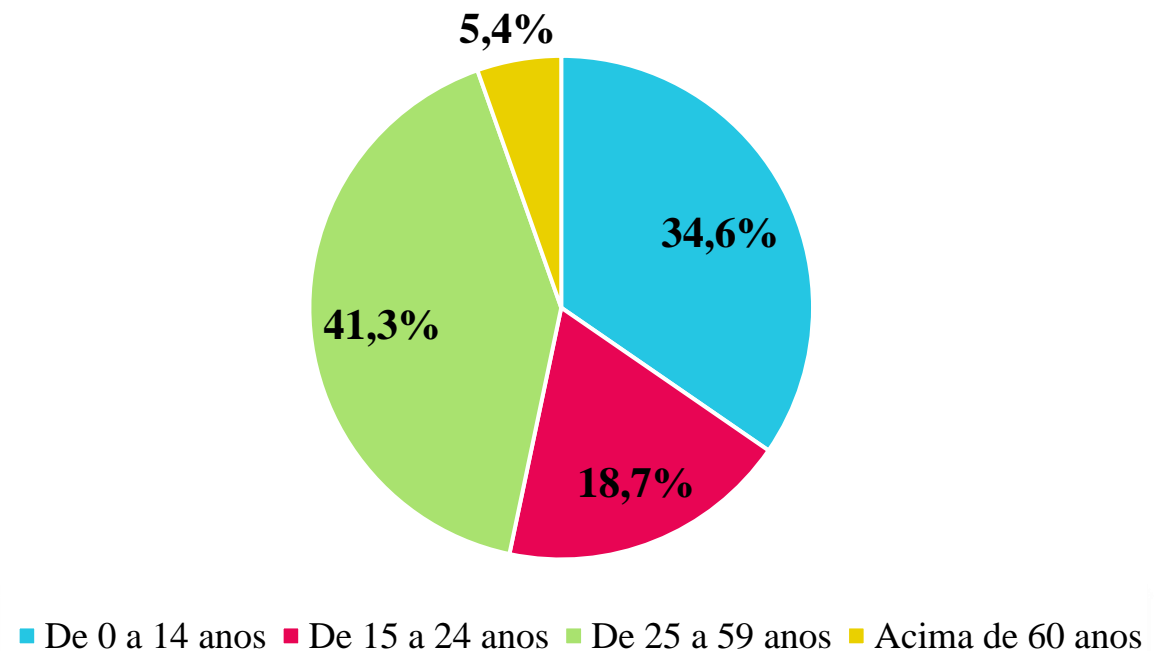
População predominantemente na idade entre 25 e 59 anos, propensa ao trabalho/empreendedorismo

= **cerca de 15,7 mil pessoas de idade ativa.**

Masculina



Em idade ativa (41%)



Taxa de empreendedorismo

2020

Brasil - 12,5%

Amazonas - 6,7%

Pres. Figueiredo - 8,7%

2021

Brasil - 13,33%

Amazonas - 7,16%

Pres. Figueiredo - 8,4%

Taxa de mortalidade de empresas

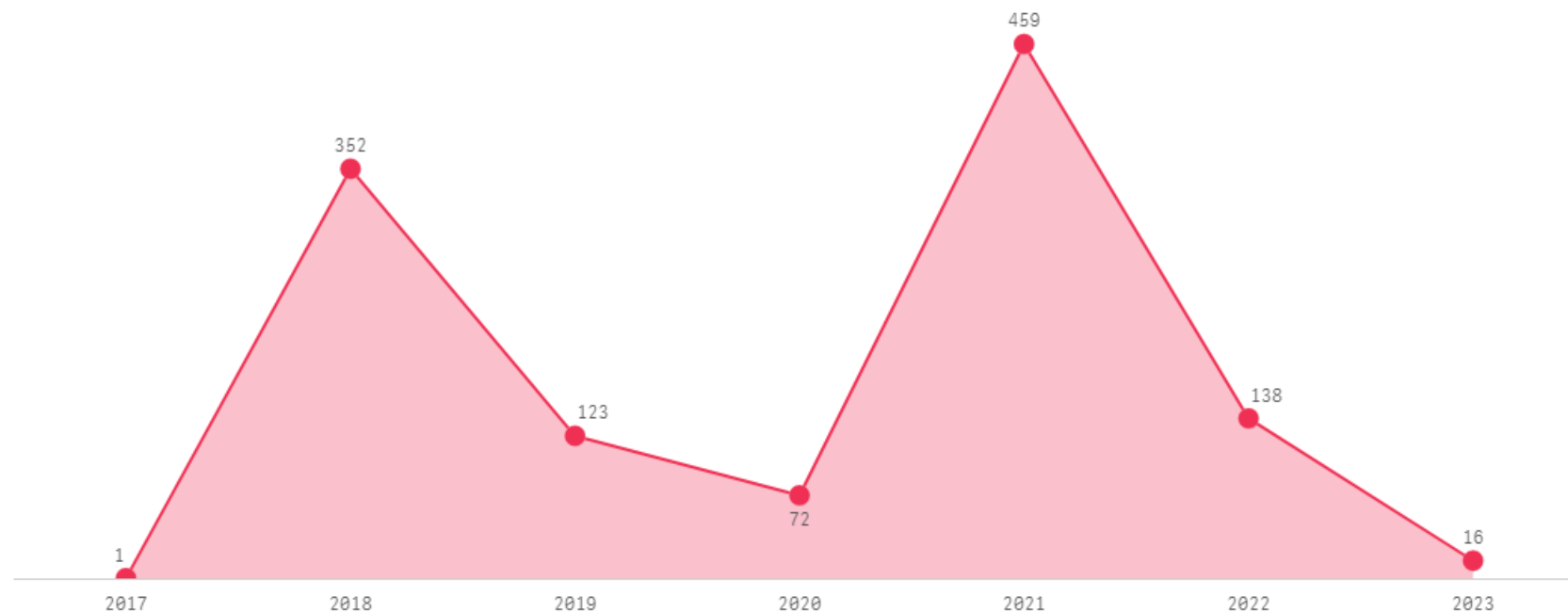
- Ano que mais foi aberta empresas foi em 2020
- Ano que mais fechou empresa foi 2021

Brasil
28,61%

Amazonas
24,96%

Presidente Figueiredo
34,3%

ENCERRAMENTO DE EMPRESAS



Fonte: Receita Federal - 2023

Taxa de maturidade



Brasil
55,27%

Amazonas
48,7 %



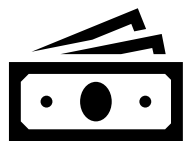
Presidente Figueiredo

54,34 %



Conceito
% empresas estabelecidas
com 3,5 anos ou mais

PIB per capita



2018	2019	2020
R\$ 23.306,62	R\$ 26.364,12	R\$ 22.304,99

4ª renda per capita do estado

Fonte: cidades.ibge.gov.br/brasil/am/presidente-figueiredo/pesquisa

Pessoas no Cadastro Único

Dados de fevereiro de 2022

21.934 pessoas	8.661 famílias	15.548 pessoas em extrema pobreza
----------------	----------------	-----------------------------------

Fonte: [analisededados.sebrae.com.br/PTS-Demografia e Social](https://analisededados.sebrae.com.br/PTS-Demografia%20e%20Social)

IDH-M

- Amazonas = 0,674
- Presidente Figueiredo = 0,647
- 4º ranking estadual
- IDH médio

Índice de Desenvolvimento Humano – Município, 2010

Dados estatísticos extraídos de bases oficiais para apresentação aos municípios.



Equipe Técnica

Unidade de Gestão Estratégica e Inteligência de Dados

Maria do Socorro Corrêa da Silva – Gerente

Evelin Bastos da Silva – Estagiária