



Pauini em números

Março - 2023

Negócios



675 empresas
95,7% das empresas são pequenos negócios

646 pequenos negócios
32º ranking de pequenos negócios no Amazonas



1.424 produtores rurais com DAP

2,0 mil
pequenos negócios

Pequenos negócios

646 pequenos negócios

82% - comércio

12% - serviço

3% - indústria

2% - construção civil

1% - agropecuária

Principais atividades

- Comércio varejista de mercadorias em geral – 244
- Comércio varejista de artigos de armarinho – 60
- Comércio varejista de artigos do vestuário – 46
- Comércio varejista de laticínios e frios – 18
- Comércio varejista de produtos farmacêuticos – 16
- Comércio varejista de bebidas – 15
- Comércio varejista de produtos alimentícios em geral – 11
- Comércio varejista de materiais de construção – 10



329 MEI

303 ME

14 EPP

113 CNAE distintos

8% do total existente (1.333)

**pouca diversidade de
negócios**

Pequenos negócios

Total de 646

239 Empresas Inaptas

- 82 MEI
- 155 ME
- 2 EPP

37%
pequenos
negócios inaptos
junto à RFB

Produtores rurais

Total de 1.424

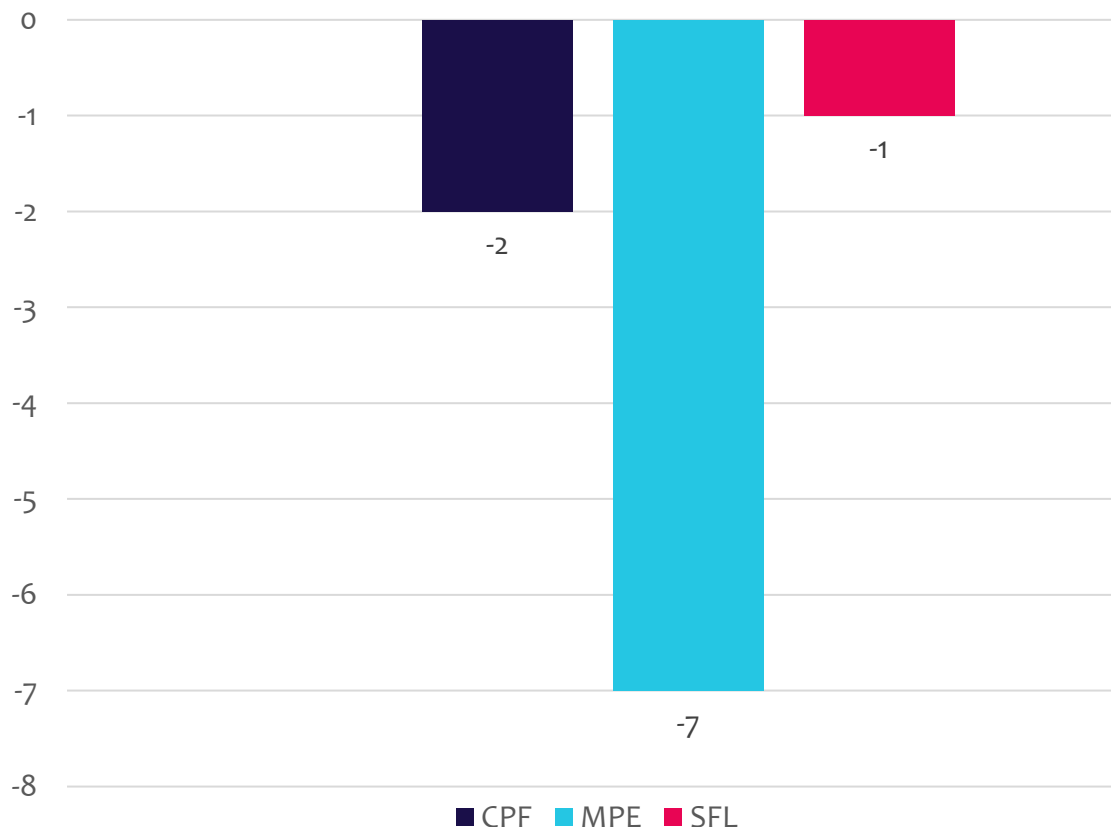
1.236 produtores com DAP expirada

87%
dos produtores
com DAP
expirada

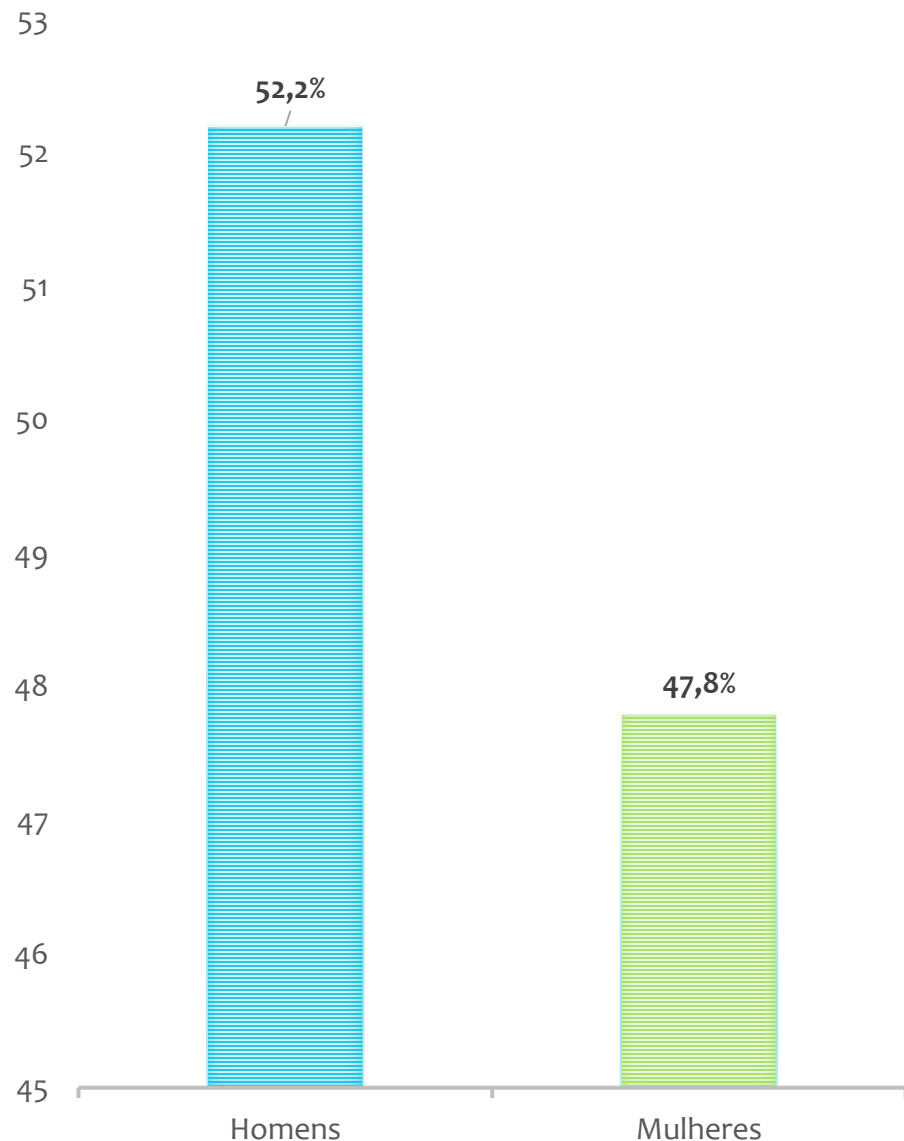
Saldo de empregos - 2022

Em 2022, as demissões representaram:

Admissões em 2022	Demissões em 2022	Saldo em 2022
13	23	-10



No estado do Amazonas, os pequenos negócios são responsáveis 74,9% do saldo de empregos (admissão menos demissão)



Fonte: IBGE, população 2010

19.616 habitantes

Fonte: cidades.ibge.gov.br/brasil/panorama – Estimativa 2021

- 36º município mais populoso do estado.
- 51,0% da população reside na área urbana.
- Em 2010, 41,8% da população tinha de 0 a 14 anos e 21,2% de 15 a 24 anos e 32,3% de 25 a 59 anos significa que atualmente a maior parte está na idade entre 25 a 59 anos (estimativa Sebrae).

Taxa de empreendedorismo



2020

Brasil - 12,5%

Amazonas - 6,7%

Pauini - 4,04%

2021

Brasil - 13,33%

Amazonas - 7,17%

Pauini - 3,80%

Taxa de mortalidade de empresas 2022

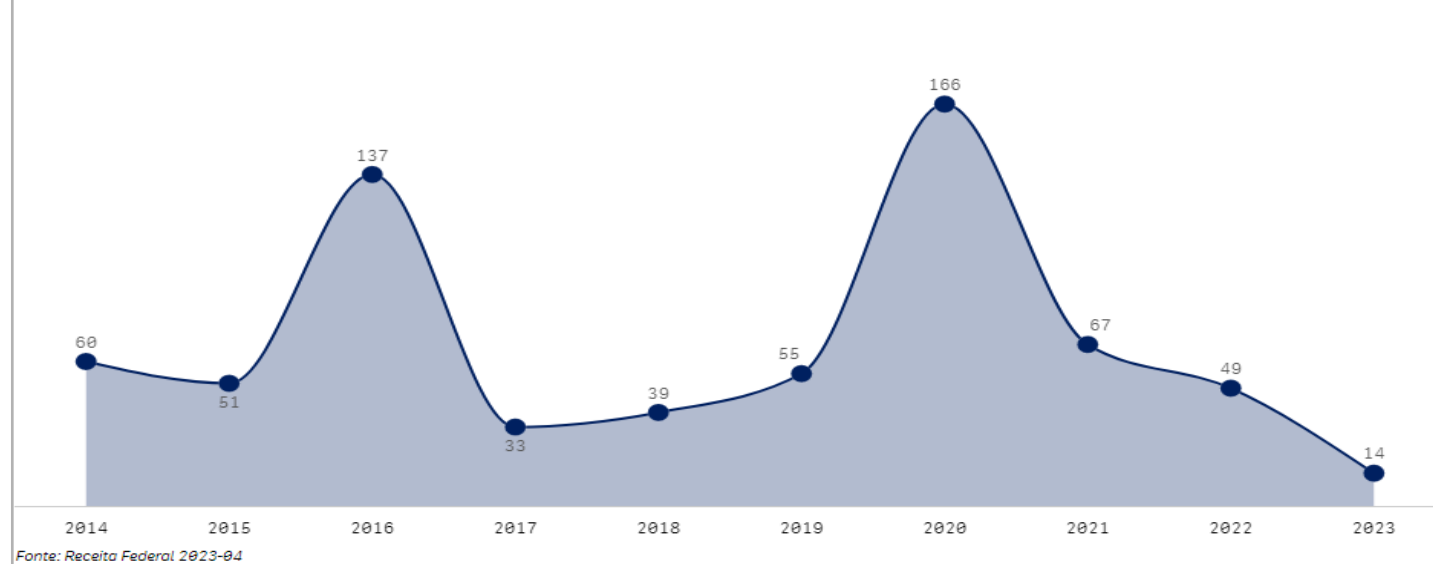
- Ano com maior nº de empresas abertas foi 2020
- Ano que mais fechou empresa foi 2018.

Brasil
39,80%

Amazonas
38,81%

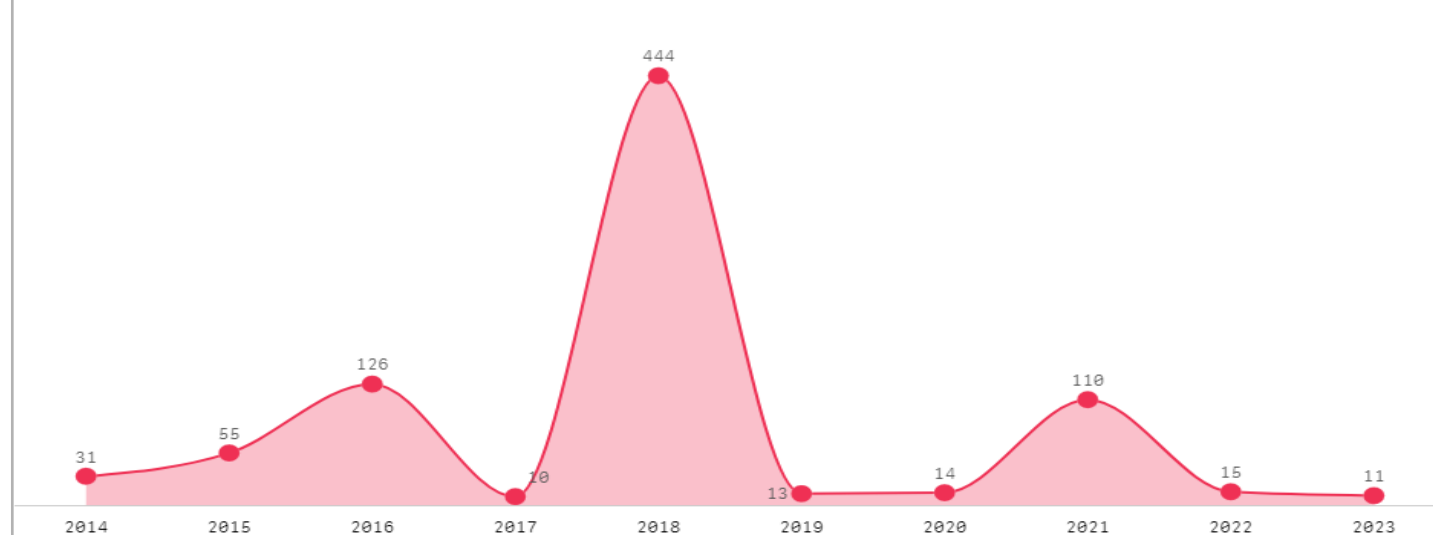
Pauini
123,63%

ABERTURA DE EMPRESAS



Fonte: Receita Federal 2023-04

ENCERRAMENTO DE EMPRESAS



Fonte: Receita Federal 2023-04

Taxa de maturidade

Brasil
55,06%

Amazonas
48,54 %


Pauini
64,56%

Conceito

% empresas estabelecidas
com 3,5 anos ou mais



PIB per capita



2017	2018	2019	2020
R\$ 7.697,02	R\$ 8.127,91	R\$ 8.435,74	R\$ 8.970,30

Fonte: ibge.gov.br/cidades-e-estados/am/

38º renda per capita do estado

Pessoas no Cadastro Único

Dados de fevereiro de 2022

14.910 pessoas	4.338 famílias	12.812 pessoas em extrema pobreza
----------------	----------------	-----------------------------------

Fonte: analisededados.sebrae.com.br/PTS-Demografia e Social/Cadastro Único

IDH-M

- Amazonas = 0,674
- Pauini = 0,496
- 57º ranking estadual
- IDH muito baixo

Índice de Desenvolvimento Humano – Município, 2010

**Dados estatísticos extraídos de bases
oficiais para apresentação aos
municípios.**

Equipe Técnica

Unidade de Gestão Estratégica e Inteligência de Dados

Maria do Socorro Corrêa da Silva – Gerente

Carlos Alberto Fialho – Analista

Evelin Bastos da Silva – Estagiária