



# Parintins em números

Março - 2023

# Negócios



**5.942 empresas**

**96,6%** das empresas são pequenos negócios

**5.743 pequenos negócios**

2º ranking de pequenos negócios no Amazonas



**5.527 produtores rurais com DAP**

**11,3 mil**  
**pequenos negócios**

# Pequenos negócios

5.743 pequenos negócios

53% - comércio

29,5% - serviço

13% - indústria

4% - construção civil

0,5% - agropecuária

## Principais atividades

- Comércio varejista de mercadorias em geral – 1.284
- Comércio varejista de artigos do vestuário – 1.244
- Comércio varejista de cosméticos – 1.017
- Comércio varejista de bebidas – 747
- Comércio varejista de artigos de armarinho – 697
- Comércio varejista de calçados – 583
- Comércio varejista especializado de eletrodomésticos – 479
- Comércio varejista de cama, mesa e banho – 428

☐ 2.869 MEI

☐ 2.760 ME

☐ 114 EPP

**870 CNAE distintos**

65% do total existente (1.333)

**Alta diversidade de negócios**


# Pequenos negócios

Total de 5.743

2.080 Empresas Inaptas

- 958 MEI
- 1.114 ME
- 8 EPP

**36%**  
dos pequenos  
negócios inaptos  
junto à RFB



# Produtores rurais

Total de 5.527

4.495 produtores com DAP expirada

**81%**  
dos produtores  
com DAP  
expirada

# Saldo de empregos - 2022

Em 2022, as demissões representaram 72% das admissões

**Admissões em 2022**

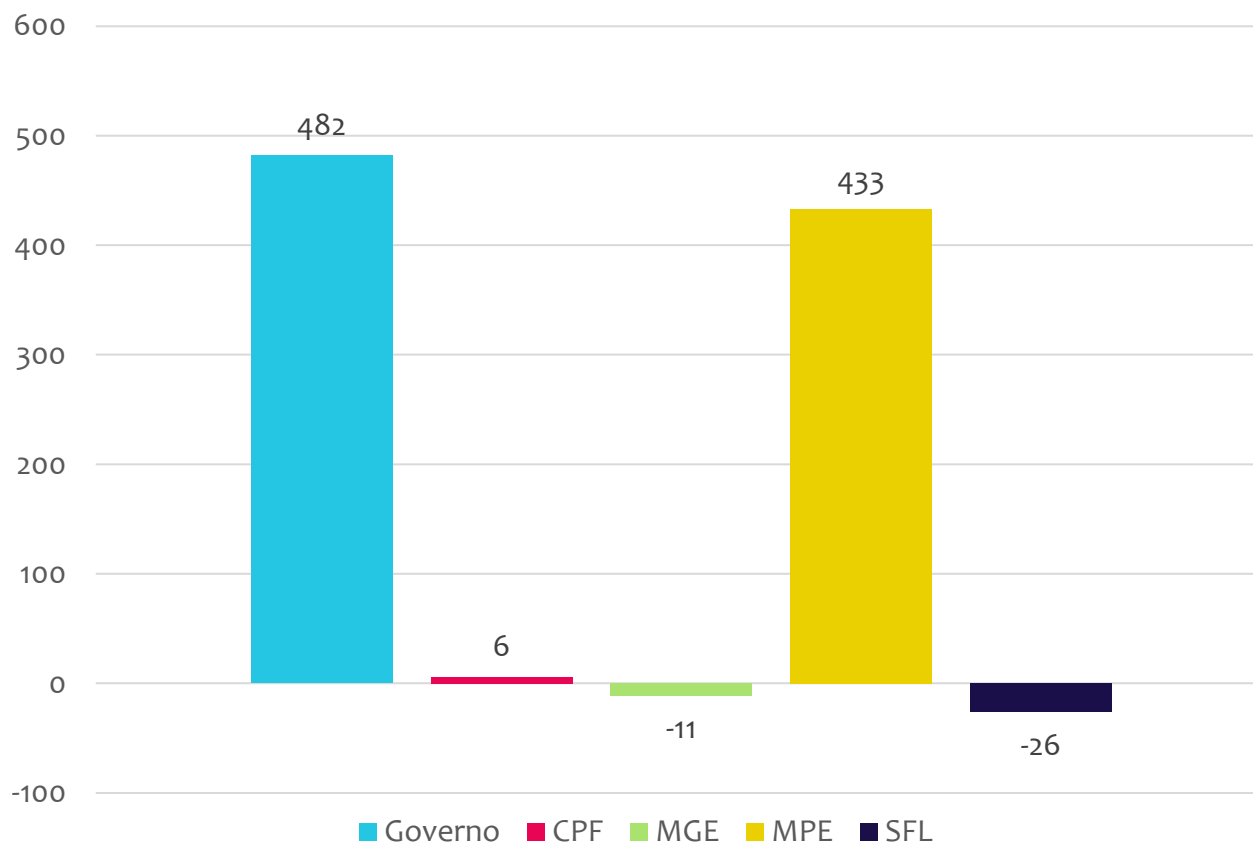
3.135

**Demissões em 2022**

2.251

**Saldo em 2022**

884



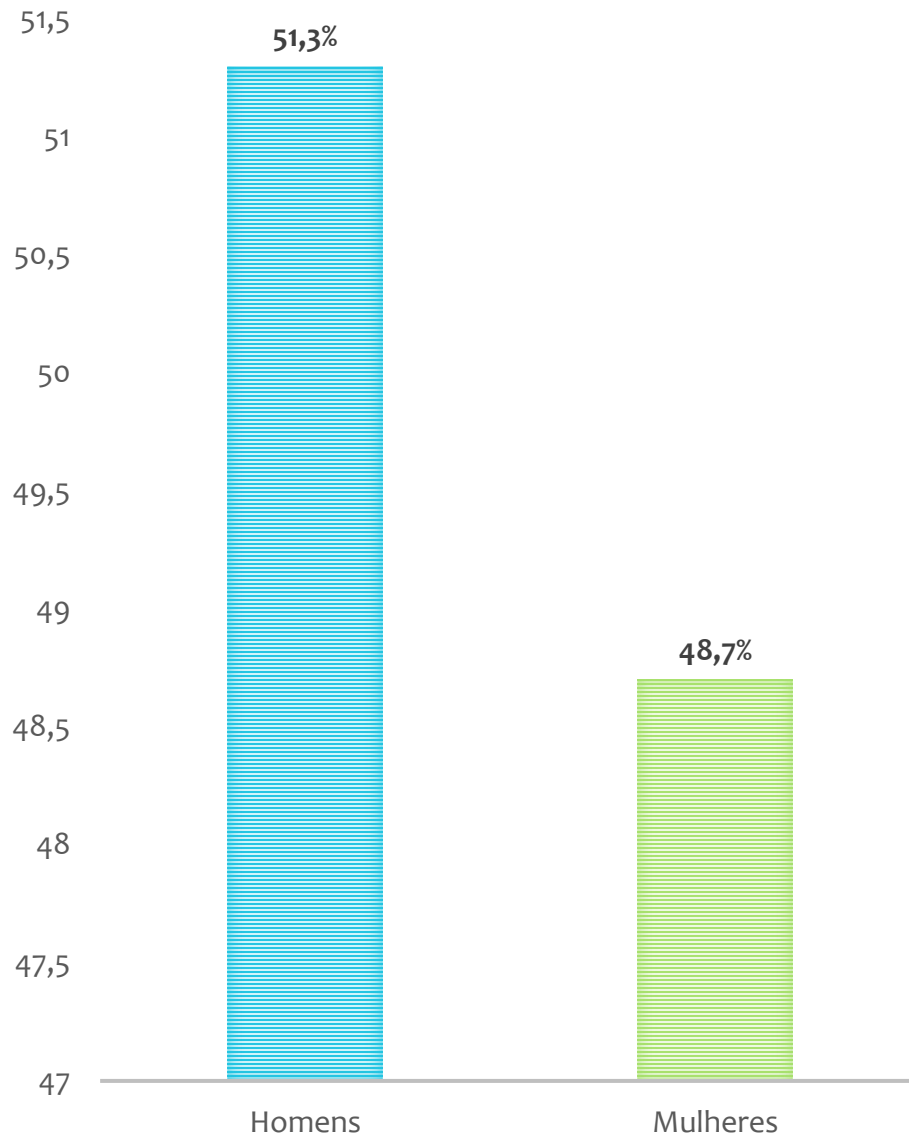
Observando do saldo de empregos quem se destaca com 54% é o Governo.

Os pequenos negócios foram responsáveis por 49% do saldo de empregos em 2022, muito abaixo da média do estado que é de 75%.

# População

# 115.465 habitantes

Fonte: [cidades.ibge.gov.br/brasil/panorama](http://cidades.ibge.gov.br/brasil/panorama) – Estimativa 2021 alterada por processo judicial.



Fonte: IBGE, população 2010

- 2º município mais populoso do estado.
- 68,5% da população reside na área urbana.
- Em 2010, 37,5% da população tinha de 0 a 14 anos, 20,4% de 15 a 24 anos e 35,1% de 25 a 59 anos, significa que atualmente a maior parte está na idade ativa entre 15 a 24 anos (Estimativa Sebrae).

# Taxa de empreendedorismo

2020

Brasil - 12,5%  
Amazonas - 6,7%  
Parintins - 5,08%

2021

Brasil - 13,33%  
Amazonas - 7,16%  
Parintins - 5,18%

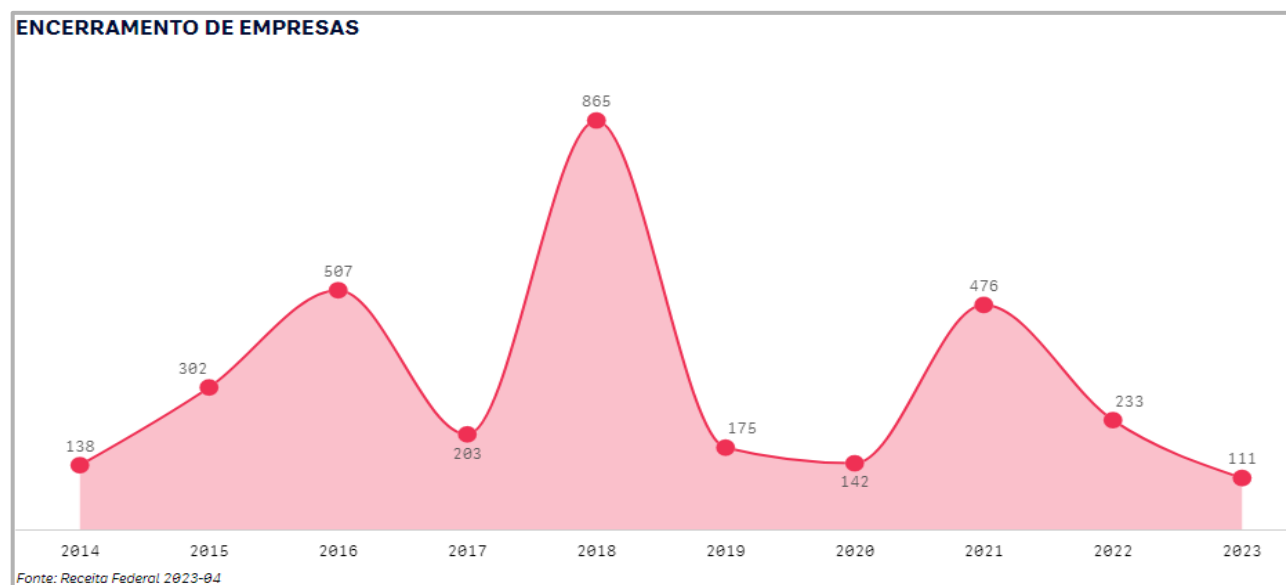
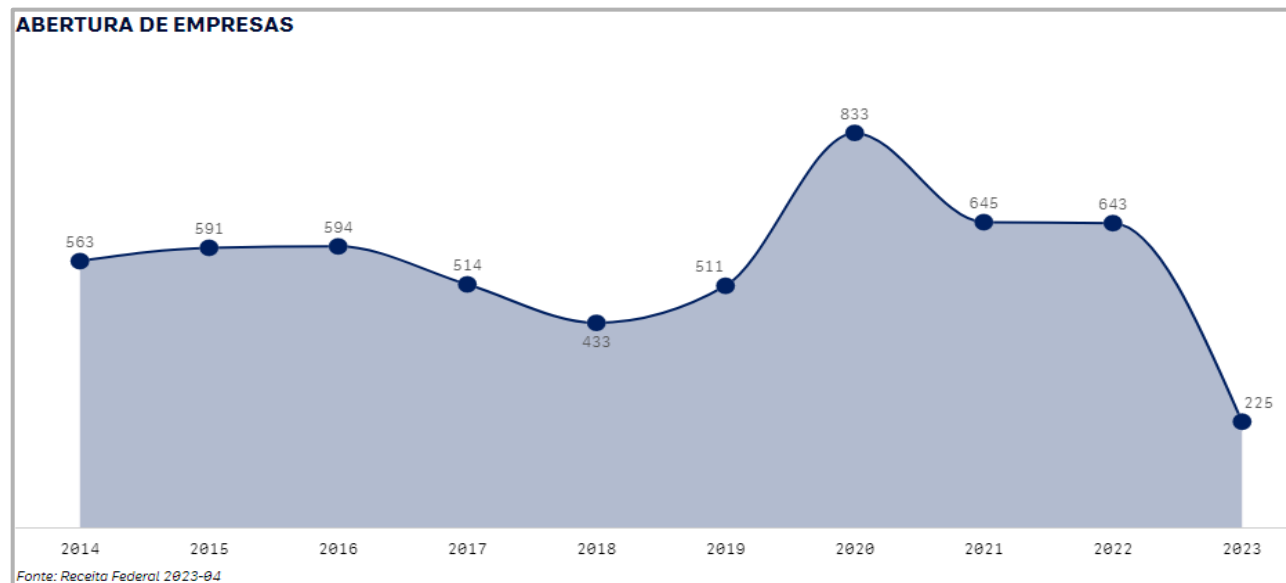
# Taxa de mortalidade de empresas 2022

Brasil  
39,80%

Amazonas  
38,81%

Parintins  
48,21%

- Ano com mais abertura de empresas foi em 2020
- Ano que mais fechou empresa foi 2018.





# Taxa de maturidade

**Brasil**  
**55,27%**

**Amazonas**  
**48,7 %**

**Parintins**  
**57,28 %**

## Conceito

% empresas estabelecidas  
com 3,5 anos ou mais



## PIB per capita



2017	2018	2019	2020
R\$ 9.594,44	R\$ 9.924,00	R\$ 10.723,83	R\$ 11.448,73

Fonte: [ibge.gov.br/cidades-e-estados/am/](http://ibge.gov.br/cidades-e-estados/am/)

27º renda per capita do estado

## Pessoas no Cadastro Único

Dados de fevereiro de 2022

76.629 pessoas	27.360 famílias	64.863 pessoas em extrema pobreza
----------------	-----------------	-----------------------------------

Fonte: [analisededados.sebrae.com.br/PTS-Demografia e Social/Cadastro Único](http://analisededados.sebrae.com.br/PTS-Demografia e Social/Cadastro Único)

# IDH-M

- Amazonas = 0,674
- Parintins = 0,658
- 2º ranking estadual
- IDH médio

Índice de Desenvolvimento Humano – Município, 2010

---

**Dados estatísticos extraídos de bases oficiais para apresentação aos municípios.**

**Equipe Técnica**

Unidade de Gestão Estratégica e Inteligência de Dados

Maria do Socorro Corrêa da Silva – Gerente

Carlos Alberto Fialho – Analista

Evelin Bastos da Silva – Estagiária