



# Novo Aripuanã em números

Abril - 2023

# Negócios



**Total 857 empresas**

**93,8%** das empresas são pequenos negócios

**804 pequenos negócios**

29º ranking de pequenos negócios no Amazonas

**2,8 mil**

**pequenos negócios**



**2.051 produtores rurais com DAP**

# Pequenos negócios

## 804 pequenos negócios

66% - comércio

19% - serviço

11% - indústria

3% - construção civil

1% - agropecuária

### Principais atividades

- Comércio varejista de mercadorias em geral – 185
- Comércio varejista de artigos do vestuário – 69
- Comércio varejista de bebidas – 31
- Comércio varejista de artigos de armarinho – 26
- Serrarias com desdobramento de madeira – 24
- Lanchonetes, casas de chá, de sucos e similares – 17
- Comércio varejista de combustíveis – 17
- Comércio varejista de produtos farmacêuticos – 16

☐ 309 MEI

☐ 435 ME

☐ 60 EPP

### 216 CNAE distintos

16% do total existente (1.333)

### Baixa diversidade de negócios


# Pequenos negócios

Total 804

373 Empresas Inaptas

- 151 MEI
- 213 ME
- 9 EPP

**46%**  
dos pequenos  
negócios inaptos  
junto à RFB



# Produtores rurais

Total 2.051

1.163 produtores com DAP expirada

**57%**  
dos produtores  
com DAP  
expirada



# Saldo de empregos - 2022

Em 2022, as demissões representaram 69% das admissões

Admissões em 2022

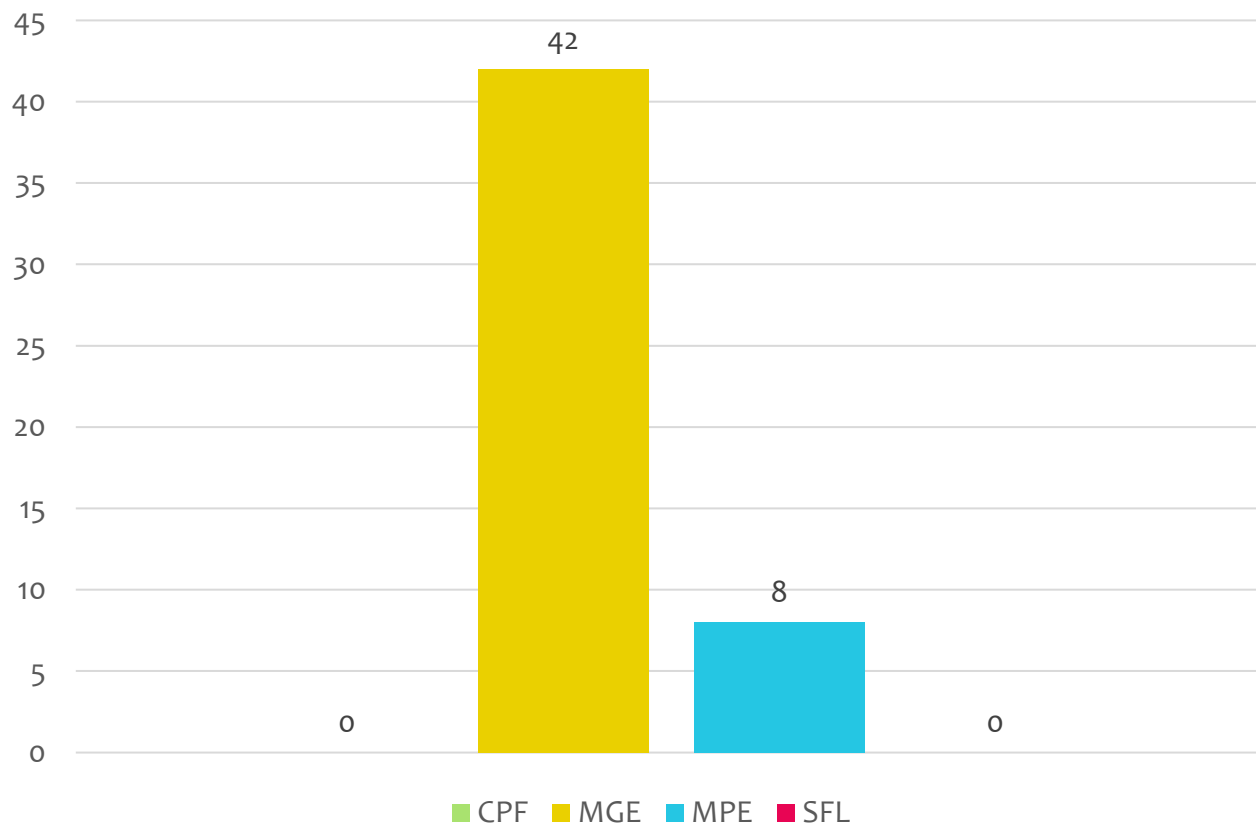
163

Demissões em 2022

113

Saldo em 2022

50



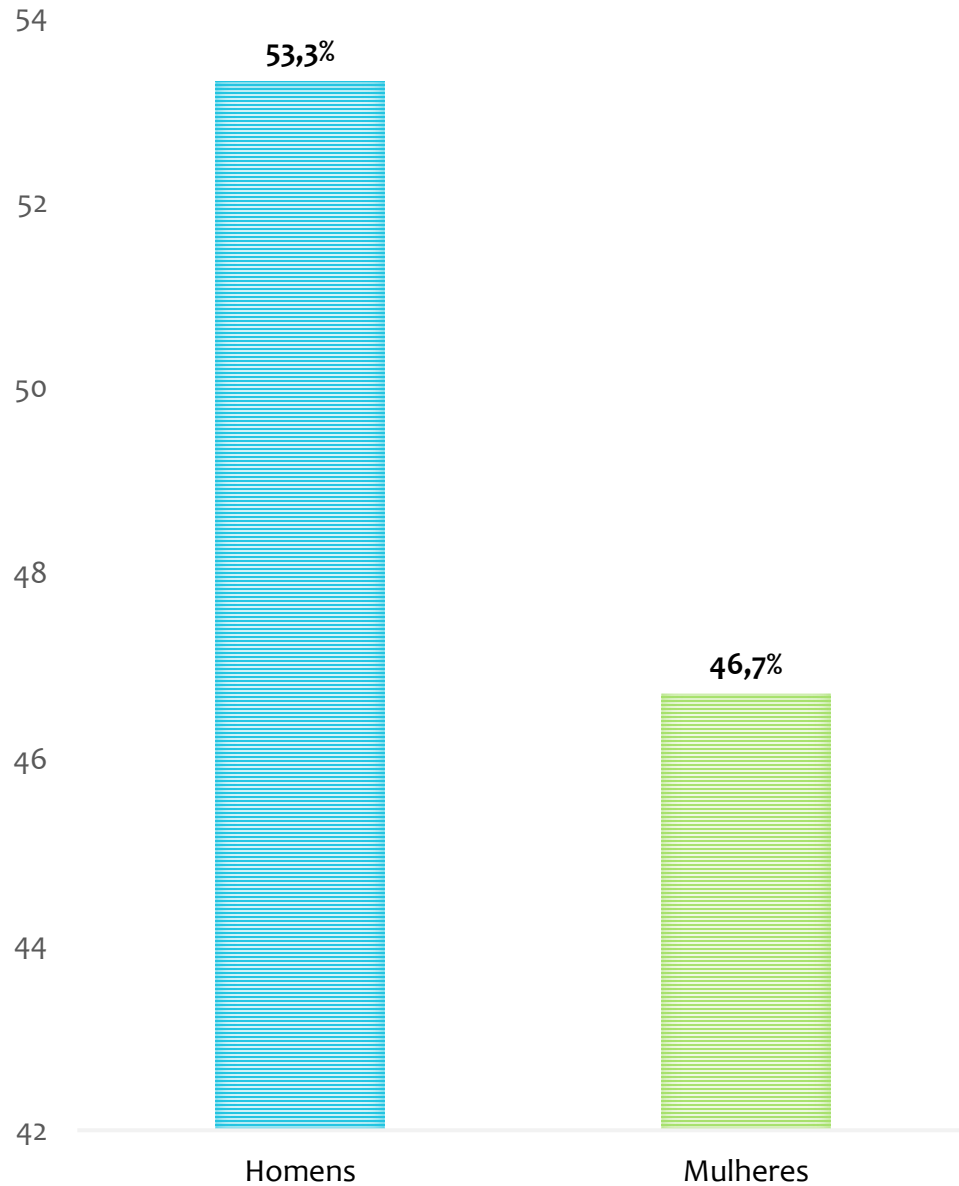
Quem mais gerou emprego foram as médias e grandes empresas.

**Os pequenos negócios em 2022 foram responsáveis por 16% do saldo de empregos, muito abaixo da média do estado que é de 75%.**

# População

## 26.443 habitantes

Fonte: [cidades.ibge.gov.br/brasil/panorama](http://cidades.ibge.gov.br/brasil/panorama).



Fonte: IBGE, população 2010

- 33º município mais populoso do estado.
- 65,6% da população reside na área urbana.
- Em 2010, 36,5% da população tinha de 0 a 14 anos, 20,7% de 15 a 24 anos e 36,2% de 25 a 59 anos significa que atualmente a maior parte está na idade entre 15 a 59 anos (Estimativa Sebrae).

# Taxa de empreendedorismo



## 2020

Brasil - 12,5%

Amazonas - 6,7%

Novo Aripuanã - 4,04%

## 2021

Brasil - 13,3%

Amazonas - 7,17%

Novo Aripuanã - 3,62%

# Taxa de mortalidade de empresas 2022

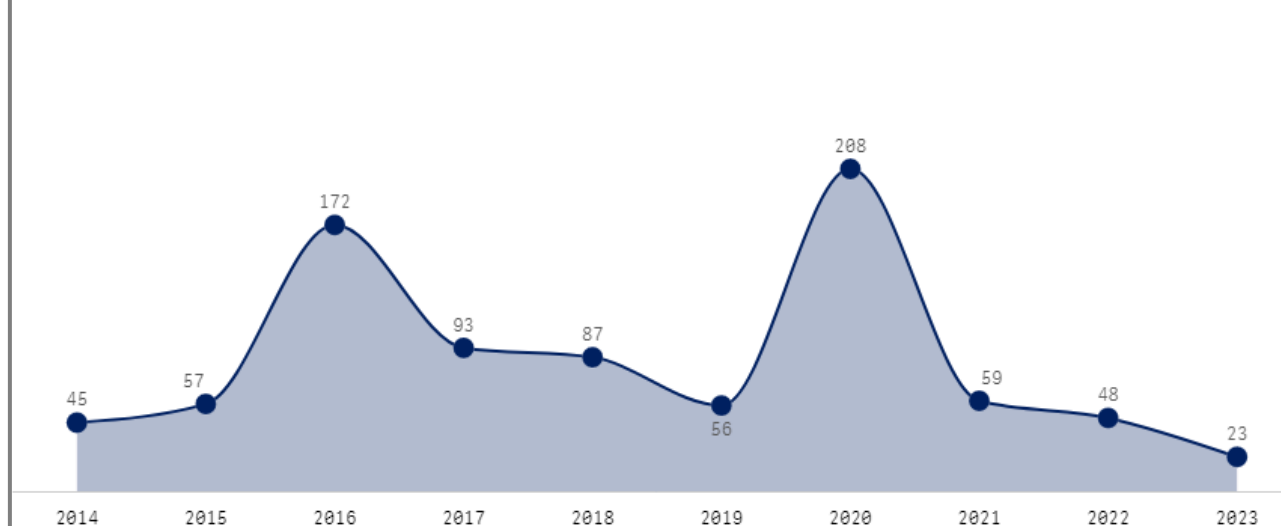
- Ano com mais abertura de empresas foi em 2020
- Ano que mais fechou empresa foi 2018

Brasil  
39,80%

Amazonas  
38,81%

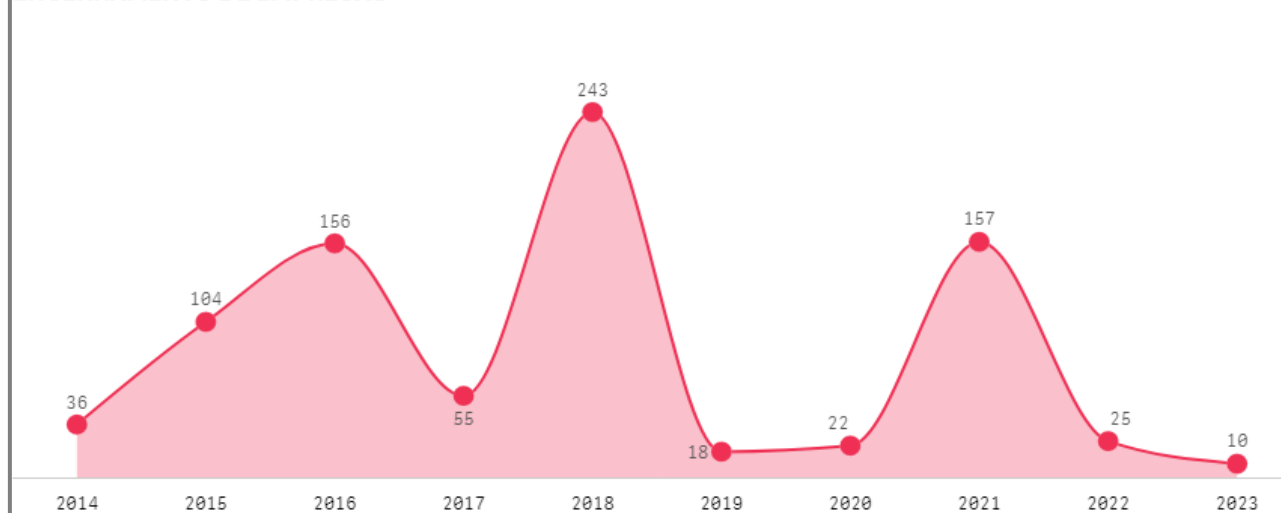
Novo Aripuanã  
92,19%

ABERTURA DE EMPRESAS



Fonte: Receita Federal 2023-04

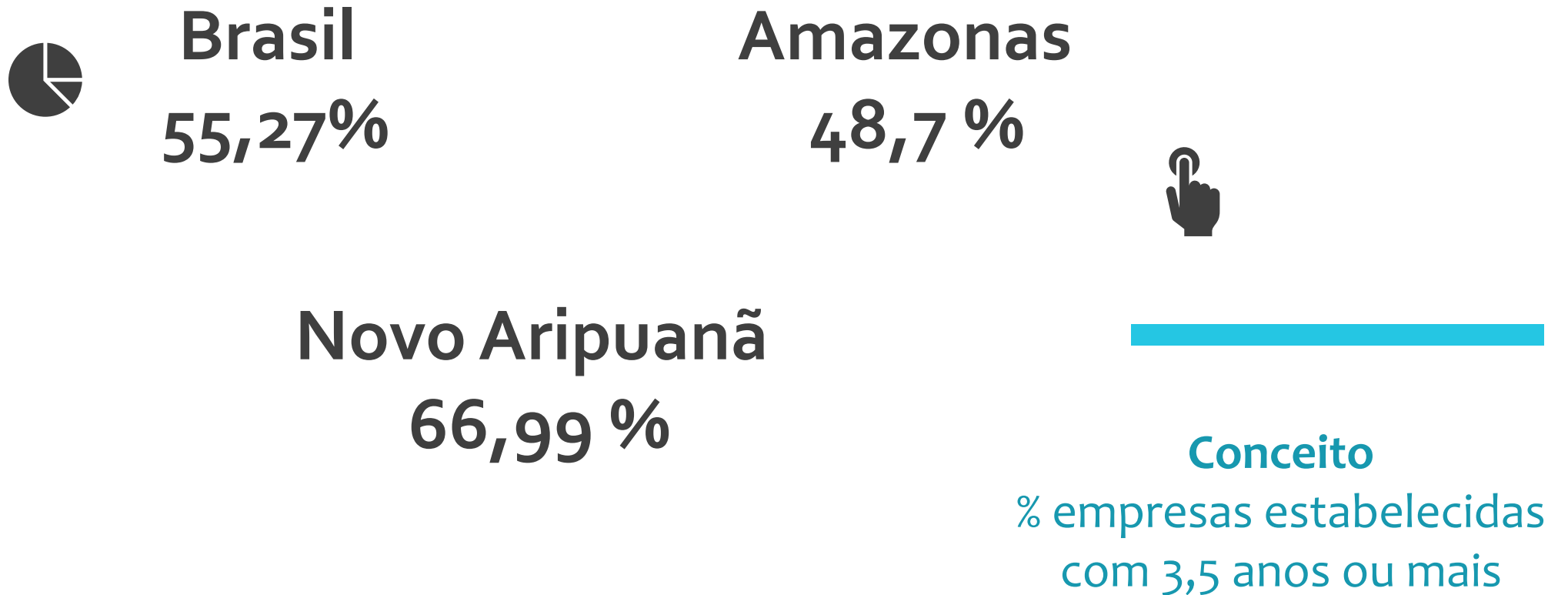
ENCERRAMENTO DE EMPRESAS




Fonte: Receita Federal 2023-04



# Taxa de maturidade



## PIB per capita



2017	2018	2019	2020
R\$ 7.300,65	R\$ 7.936,49	R\$ 8.289,46	R\$ 8.431,61

Fonte: [cidades.ibge.gov.br/cidades-e-estados](https://cidades.ibge.gov.br/cidades-e-estados) - <https://cidades.ibge.gov.br/>

49° renda per capita do estado

## Pessoas no Cadastro Único

Dados de fevereiro de 2022

15.249 pessoas	5.073 famílias	12.189 pessoas em extrema pobreza
----------------	----------------	-----------------------------------

Fonte: [analisededados.sebrae.com.br/PTS-Demografia e Social/Cadastro Único](https://analisededados.sebrae.com.br/PTS-Demografia%20e%20Social/Cadastro%20%C3%9Anico)

# IDH-M

- Amazonas = 0,674
- Novo Aripuanã = 0,554
- 39º ranking estadual
- IDH baixo

Índice de Desenvolvimento Humano – Município, 2010

---

**Dados estatísticos extraídos de bases oficiais para apresentação aos municípios.**

**Equipe Técnica**

Unidade de Gestão Estratégica e Inteligência de Dados

Maria do Socorro Corrêa da Silva – Gerente

Carlos Alberto Fialho – Analista

Evelin Bastos da Silva – Estagiária