



# Nova Olinda do Norte em números

Março - 2023

# Negócios



**1.338** empresas

**96,7%** das empresas são pequenos negócios

**1.294** pequenos negócios

17º ranking de pequenos negócios no Amazonas

**3,0 mil**  
pequenos  
negócios



**1.744** total de produtores rurais com DAP

# Pequenos negócios

1.294 pequenos negócios

48% - serviço  
43% - comércio  
6% - indústria  
2,6% - construção civil  
0,4% - agropecuária

## Principais atividades

- Transporte escolar – 380
- Comércio varejista de mercadorias em geral – 188
- Comércio varejista de artigos do vestuário – 98
- Comércio varejista de cosméticos – 26
- Cabelereiros, manicures e pedicures – 26
- Restaurantes e similares – 19
- Comércio varejista de artigos de armarinho – 17
- Comércio varejista de produtos farmacêuticos – 17



873 MEI

362 ME

59 EPP

**200 CNAE distintos**  
15 % do total existente

**Pouca diversidade de negócios**


# Pequenos negócios

Total de 1.294

523 Empresas Inaptas

- 338 MEI
- 173 ME
- 12 EPP

**41%**  
dos pequenos  
negócios inaptos  
junto à RFB



# Produtores rurais

Total de 1.744

1.120 produtores com DAP expirada

**64%**  
dos produtores  
com DAP  
expirada

# Saldo de empregos - 2022

Em 2022, as demissões representaram 80% das admissões

**Admissões em 2022**

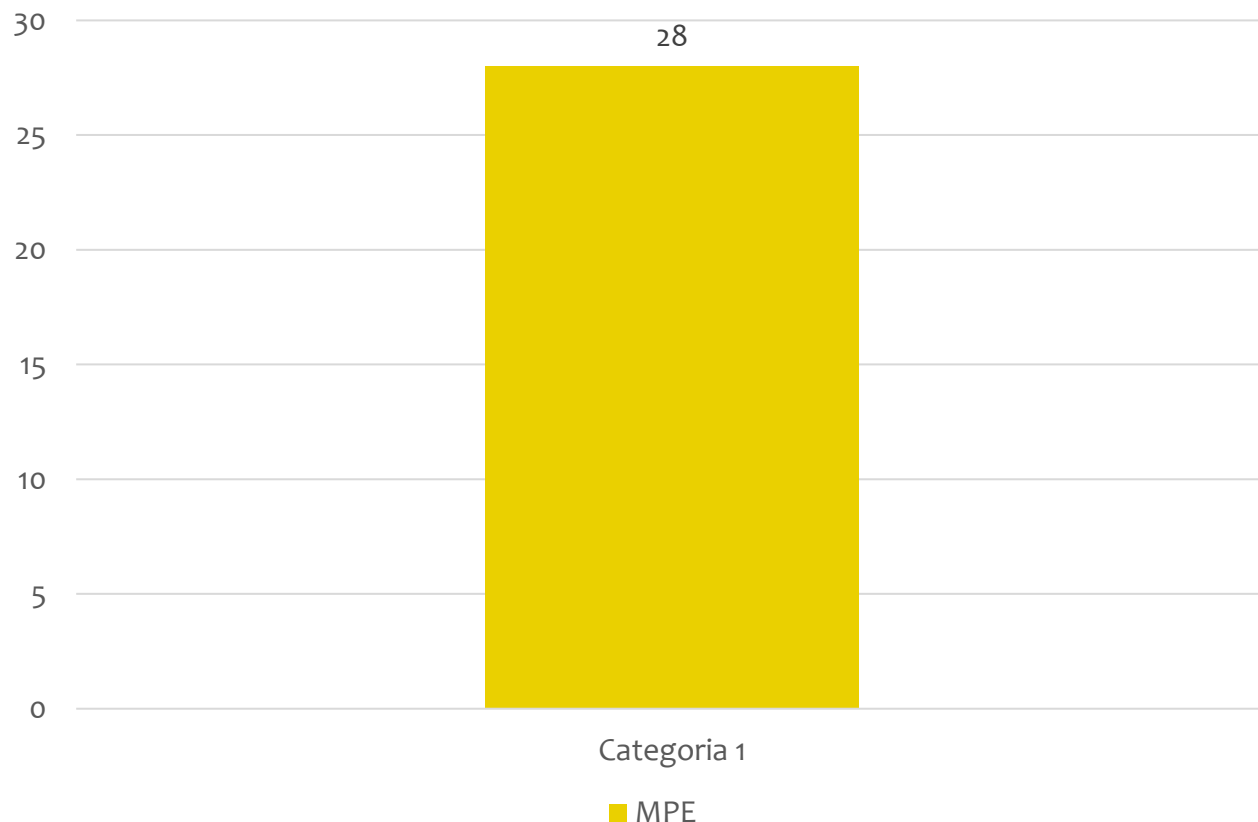
142

**Demissões em 2022**

114

**Saldo em 2022**

28

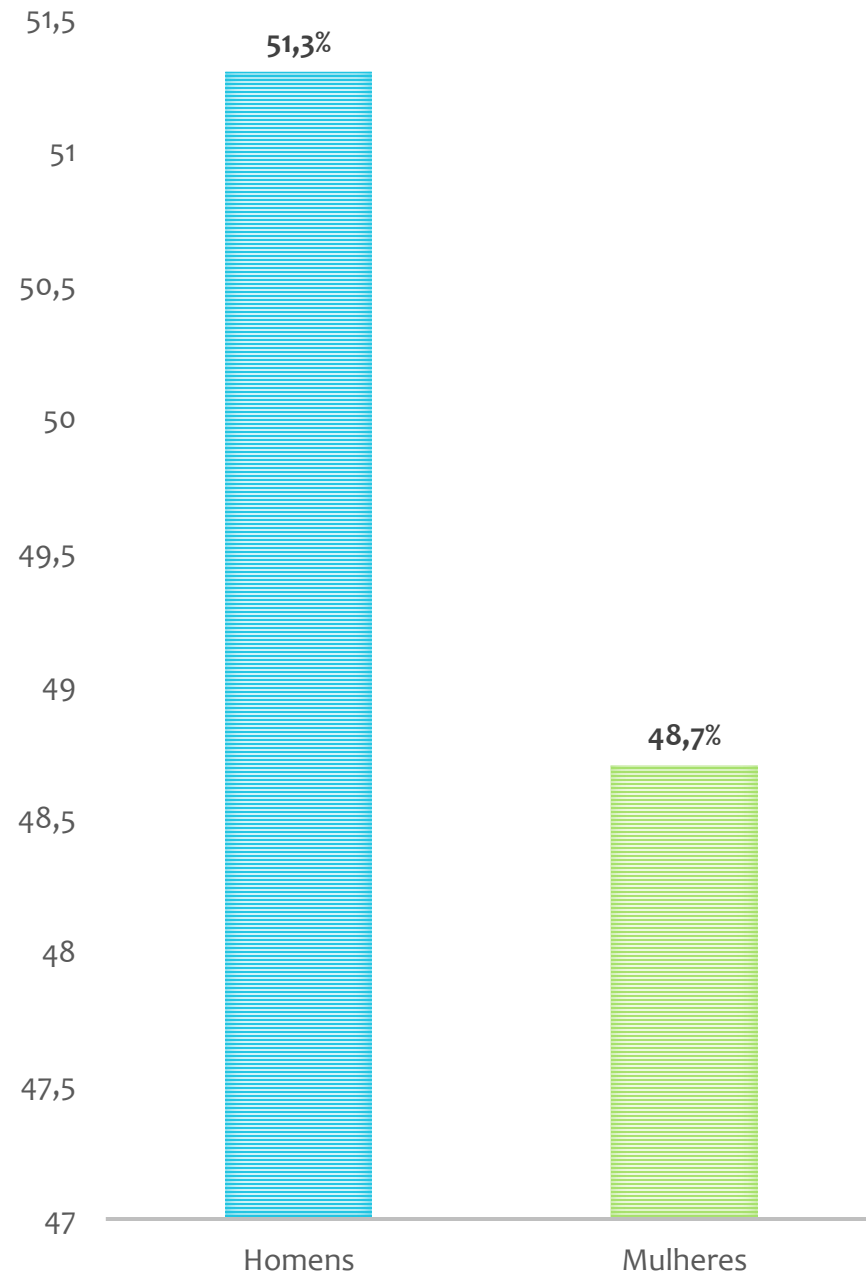


No estado do Amazonas, os pequenos negócios são responsáveis 74,9% do saldo de empregos (admissão menos demissão)

# População

## 38.665 habitantes

Fonte: [cidades.ibge.gov.br/brasil/panorama](http://cidades.ibge.gov.br/brasil/panorama) – Estimativa 2021



Fonte: IBGE, População 2010

- 19º município mais populoso do estado.
- 44,1% da população reside na área rural.
- Em 2010, 37,7% da população tinha de 0 a 14 anos e 21,9% de 15 a 24 anos, o que significa que atualmente a maior parte está na idade entre 15 a 24 anos (estimativa Sebrae).

# Taxa de empreendedorismo



**2020**

Brasil - 12,5%  
Amazonas - 6,74%  
Nova Olinda do Norte - 3,87%

**2021**

Brasil - 13,47%  
Amazonas - 7,19%  
Nova Olinda do Norte - 3,51%

## Taxa de mortalidade de empresas 2022

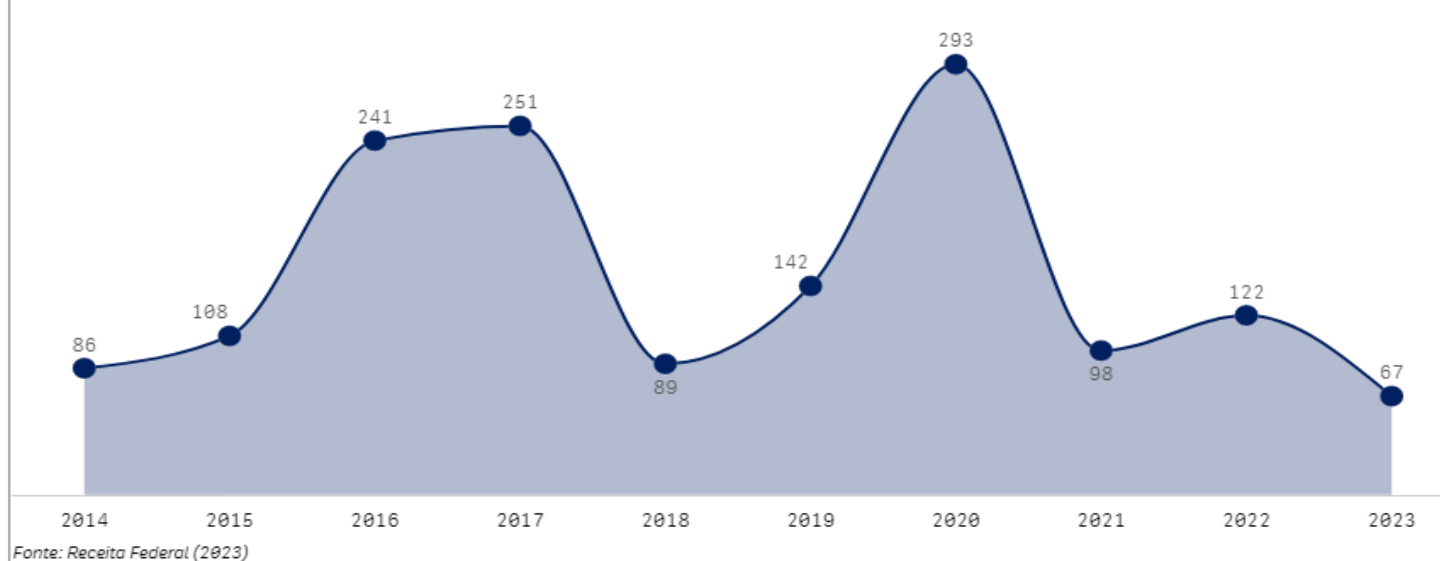
- Ano com maior nº de empresas abertas foi 2020.
- Ano que mais fechou empresa foi 2016.

Brasil  
39,80%

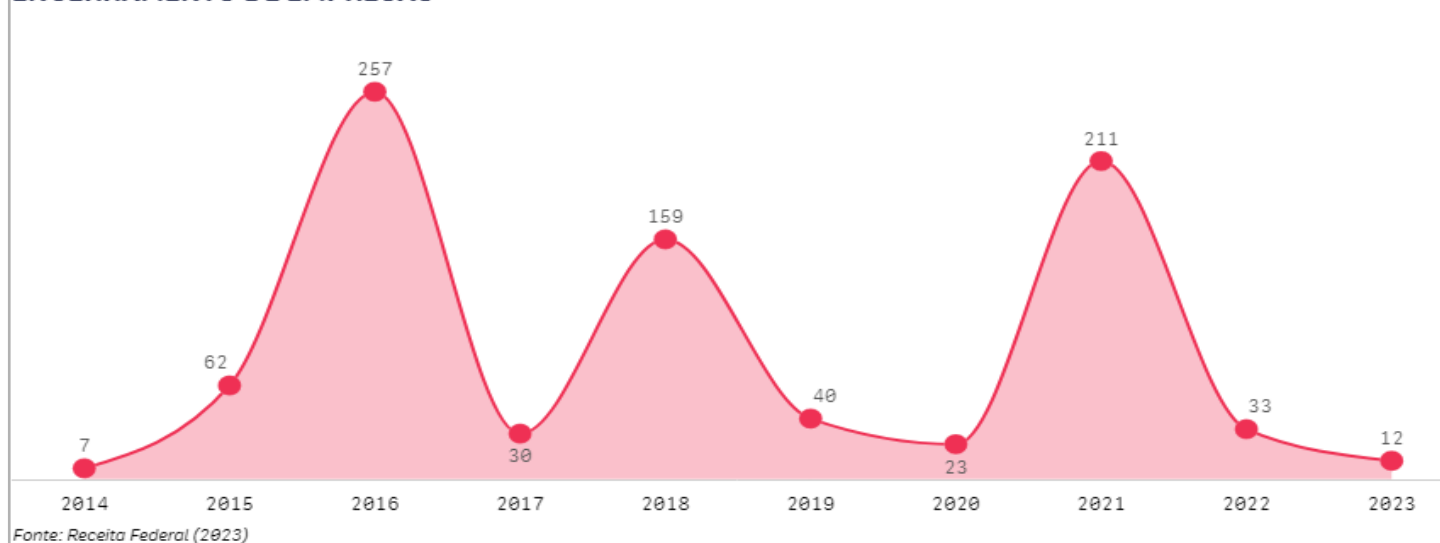
Amazonas  
38,81%

Nova Olinda do Norte  
52,56%

ABERTURA DE EMPRESAS



ENCERRAMENTO DE EMPRESAS






# Taxa de maturidade

Brasil  
55,17%

Amazonas  
48,6 %

Nova Olinda do  
Norte  
62,24 %



**Conceito**  
% empresas estabelecidas  
com 3,5 anos ou mais

## PIB per capita



2017	2018	2019	2020
R\$ 6.432,74	R\$ 6.732,22	R\$ 7.445,06	R\$ 7.730,57

Fonte: IBGE/Cidades e Estados

58ª renda per capita do estado

## Pessoas no Cadastro Único

Dados de fevereiro de 2022

22.639 pessoas	7.768 famílias	18.569 pessoas em extrema pobreza
----------------	----------------	-----------------------------------

Fonte: [analisededados.sebrae.com.br/PTS-Demografia e Social/Cadastro Único](https://analisededados.sebrae.com.br/PTS-Demografia%20e%20Social/Cadastro%20Único)

# IDH-M

- Amazonas = 0,674
- Nova Olinda do Norte = 0,558
- 37º ranking estadual
- IDH baixo

Índice de Desenvolvimento Humano – Município, 2010

---

**Dados estatísticos extraídos de bases oficiais para apresentação aos municípios.**

**Equipe Técnica**

Unidade de Gestão Estratégica e Inteligência de Dados

Maria do Socorro Corrêa da Silva – Gerente

Carlos Alberto Fialho – Analista

Evelin Bastos da Silva – Estagiária