



Nhamundá em números

Março - 2023

Negócios



643 empresas

94,5% das empresas são pequenos negócios

608 pequenos negócios

9º ranking de pequenos negócios no Amazonas



2.689 produtores rurais com DAP

3,3 mil
pequenos negócios

Pequenos negócios

608 pequenos negócios

64% - comércio
26,6% - serviço
5% - construção civil
4% - indústria
0,4% - agropecuária

Principais atividades

- Comércio varejista de mercadorias em geral – 222
- Comércio varejista de bebidas – 167
- Comércio varejista de cosméticos – 133
- Comércio varejista de artigos do vestuário – 119
- Comércio varejista de artigos de armarinho – 103
- Comércio varejista de calçados – 68
- Comércio varejista de materiais de construção – 60
- Comércio de produtos saneantes domissanitários – 59



325 MEI

269 ME

14 EPP

442 CNAE distintos
33% do total existente

**baixa diversidade de
negócios**

Pequenos negócios

Total de 608

207 Empresas Inaptas

- 65 MEI
- 141 ME
- 1 EPP

Fonte: analisededados.sebrae.com.br/PainelEmpresarial

34%
de pequenos
negócios inaptos
junto à RFB



Produtores rurais

Total de 2.689

2.133 produtores com DAP expirada

Fonte: smap14.mda.gov.br/extratodap/PesquisarDAP

79%
dos produtores
com DAP
expirada

Saldo de empregos - 2022

Em 2022, as demissões representaram 79% das admissões

Admissões em 2022

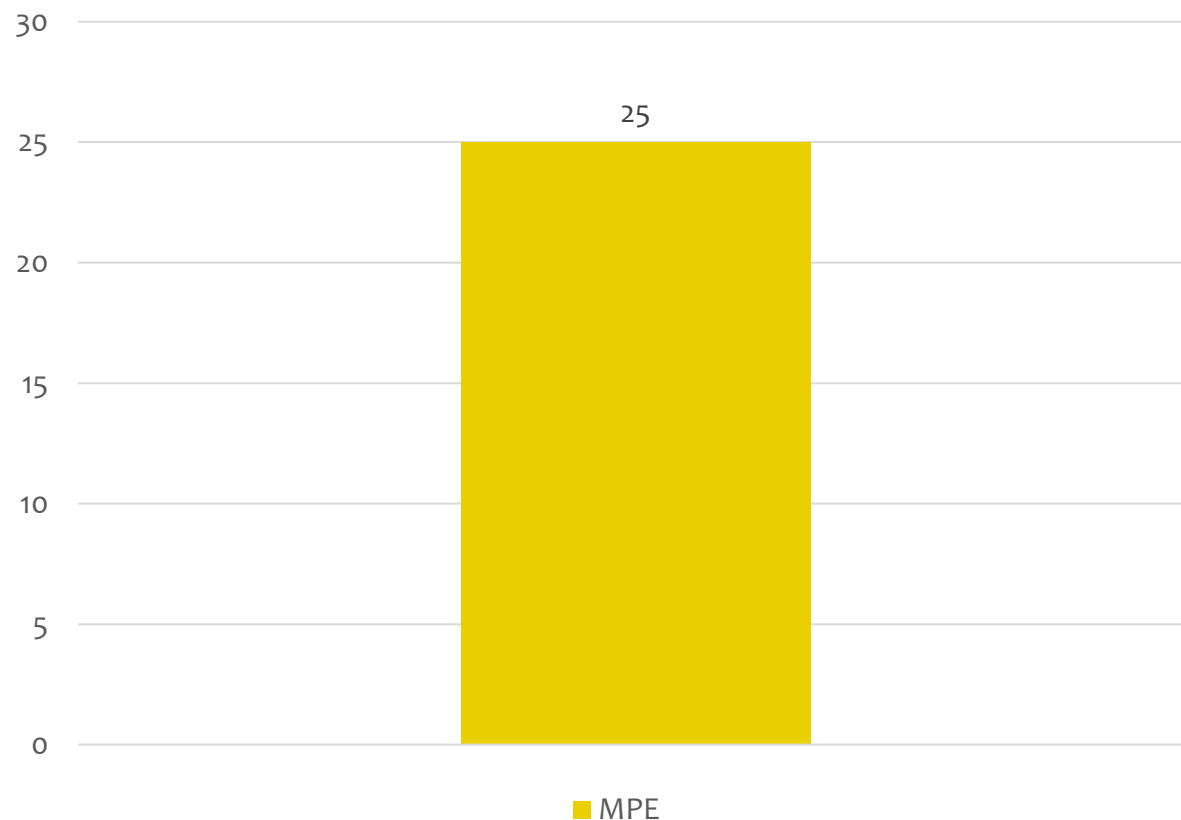
58

Demissões em 2022

33

Saldo em 2022

25

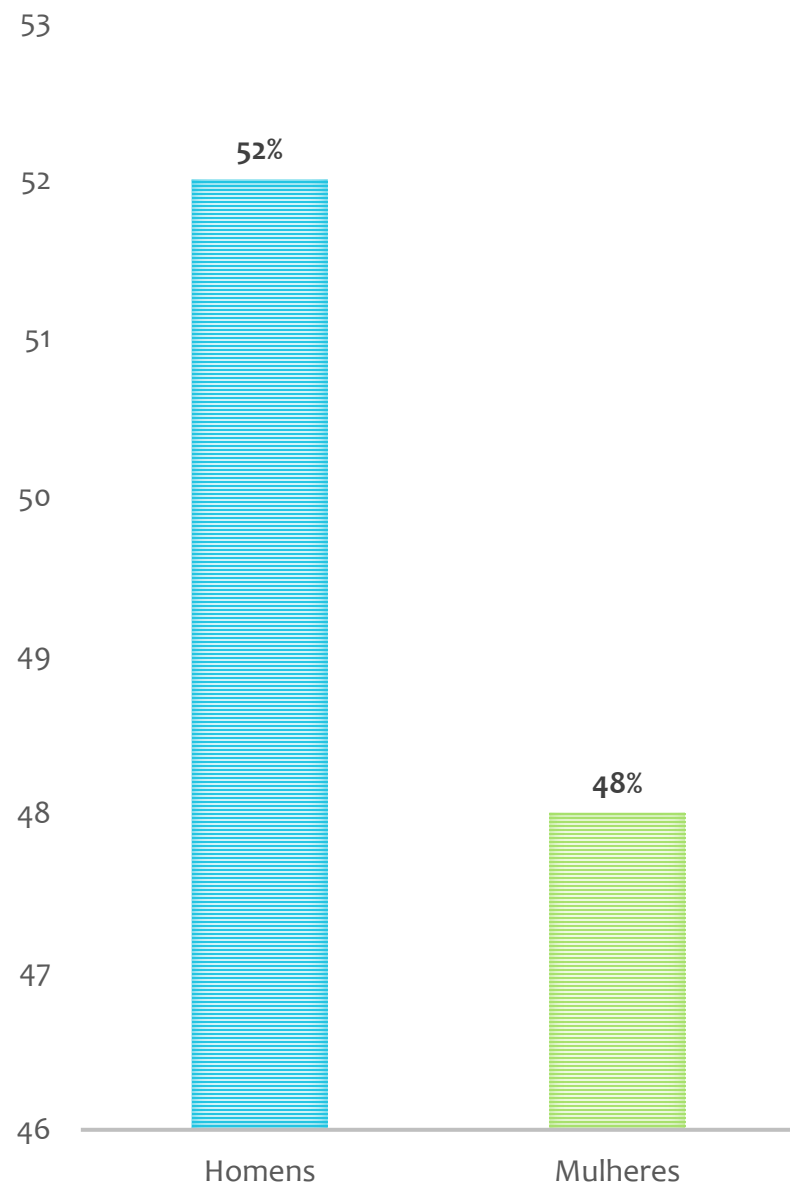


Os pequenos negócios foram responsáveis por 100% do saldo de empregos, em 2022, acima da média do estado que foi de 75%.

População

21.710 habitantes

Fonte: cidades.ibge.gov.br/brasil/panorama – Estimativa 2021



Fonte: IBGE, população 2010

- 35º município mais populoso do estado.
- 61,6% da população reside na área rural.
- Em 2010, 37,1% da população tinha de 0 a 14 anos e 20,1% de 15 a 24 anos, significa que atualmente a maior parte está na idade ativa entre 15 a 24 anos (estimativa Sebrae).

Taxa de empreendedorismo



2020

Brasil - 12,5%
Amazonas - 6,7%
Nhamundá - 3,47%

2021

Brasil - 13,33%
Amazonas - 7,16%
Nhamundá - 3,38%

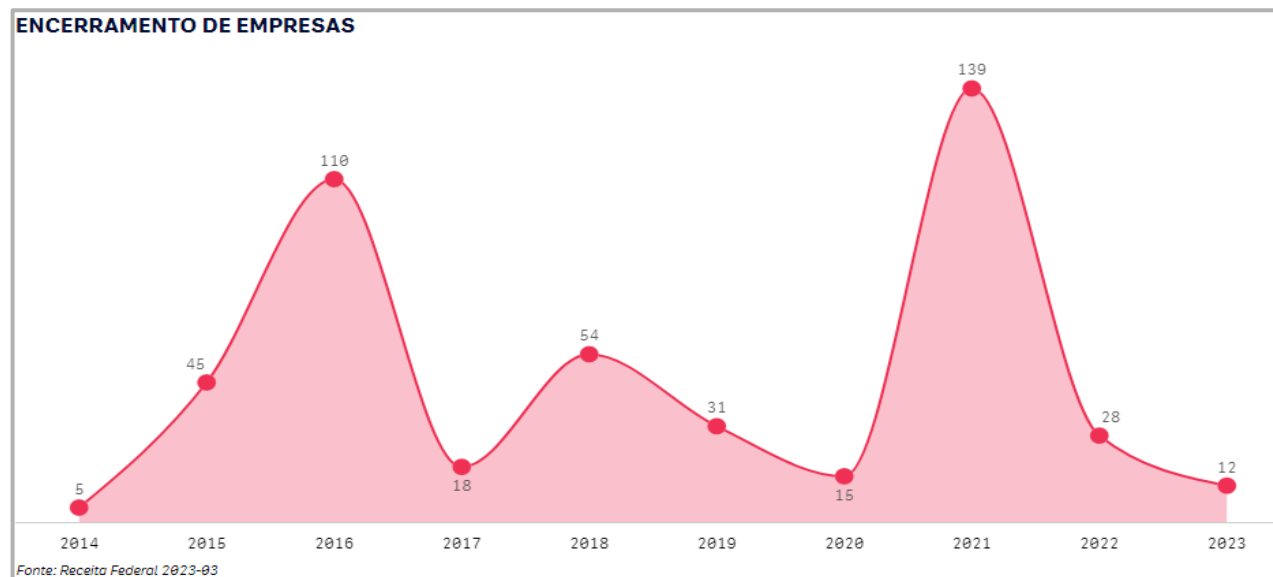
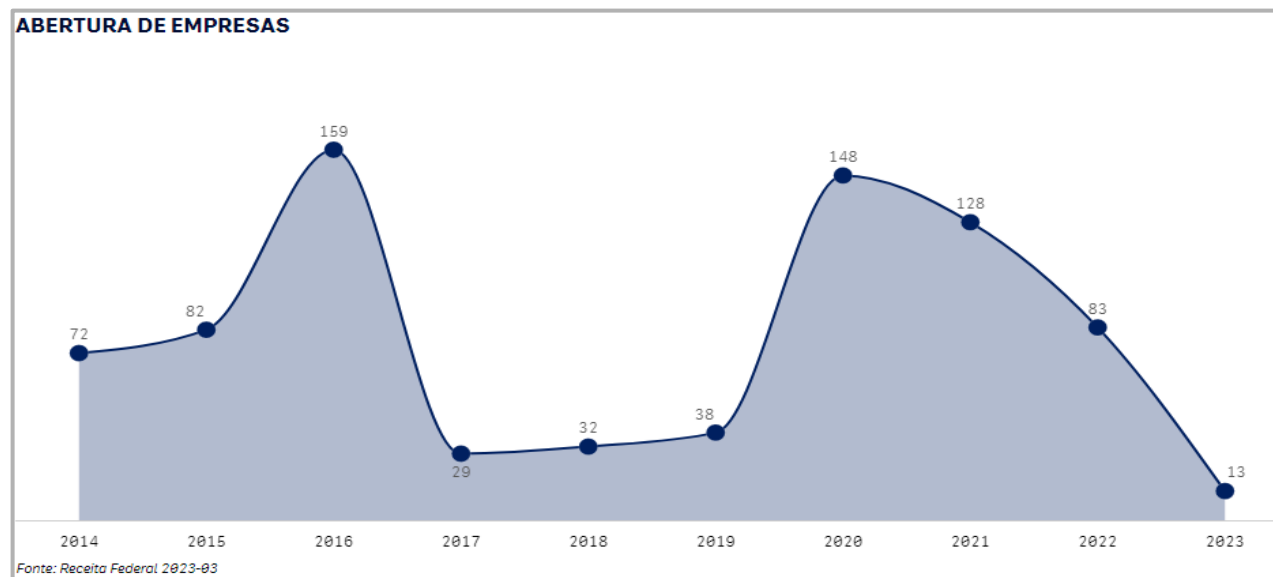
Taxa de mortalidade de empresas 2022

Brasil
39,80%

Amazonas
38,81%

Nhamundá
53,77%

- Ano com maior nº de empresas abertas foi 2016
- Ano que mais fechou empresa foi 2021.



Taxa de maturidade



Brasil
55,27%

Amazonas
48,7 %

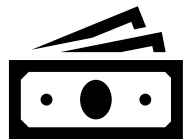
Nhamundá
56,29%

Conceito

% empresas estabelecidas
com 3,5 anos ou mais



PIB per capita



2017	2018	2019	2020
R\$ 6.806,36	R\$ 7.276,77	R\$ 7.941,09	R\$ 8.660,31

Fonte: smap14.mda.gov.br/extratodap/PesquisarDAP

45° renda per capita do estado

Pessoas no Cadastro Único

Dados de fevereiro de 2022

17.213 pessoas	5.392 famílias	14.440 pessoas em extrema pobreza
----------------	----------------	-----------------------------------

Fonte: analisededados.sebrae.com.br/PTS-Demografia e Social/Cadastro Único

IDH-M

- Amazonas = 0,674
- Nhamundá = 0,586
- 22º ranking estadual
- IDH baixo

Índice de Desenvolvimento Humano – Município, 2010

Dados estatísticos extraídos de bases oficiais para apresentação aos municípios.

Equipe Técnica

Unidade de Gestão Estratégica e Inteligência de Dados

Maria do Socorro Corrêa da Silva – Gerente

Carlos Alberto Fialho – Analista

Evelin Bastos da Silva – Estagiária