



# Maués em números

Março - 2023

# Negócios



**2.533 empresas**

**95,4%** das empresas são pequenos negócios

**2.418 pequenos negócios**

**12º ranking de pequenos negócios no Amazonas**

Fonte: [analisededados.sebrae.com.br/Painel de Empresas e Atividades Empresariais](https://analisededados.sebrae.com.br/Painel%20de%20Empresas%20e%20Atividades%20Empresariais)



**4.563 produtores rurais com DAP**

Fonte: [smap14.mda.gov.br/extratodap/PesquisarDAP](https://smap14.mda.gov.br/extratodap/PesquisarDAP)

**6,9 mil**  
**pequenos negócios**

# Pequenos negócios

## 2.418 pequenos negócios

54,4% - comércio

34% - serviço

7% - indústria

4% - construção civil

0,6% - agropecuária

### Principais atividades

- Comércio varejista de mercadorias em geral – 735
- Comércio varejista de artigos do vestuário – 546
- Comércio varejista de cosméticos – 406
- Transporte escolar – 340
- Comércio varejista de calçados – 266
- Comércio varejista de artigos de armarinho – 262
- Comércio varejista de bebidas – 220
- Comércio varejista de laticínios e frios – 217

1.254 MEI

1.099 ME

65 EPP

**743 CNAE distintos**

56% do total existente (1.333)

**Relativa diversidade de  
negócios**

# Pequenos negócios

Total de 2.418

1.054 Empresas Inaptas

- 514 MEI
- 537 ME
- 3 EPP

**43%**  
pequenos  
negócios inaptos  
junto à RFB



# Produtores rurais

Total de 4.563

3.929 produtores com DAP expirada

**86%**  
dos produtores  
com DAP  
expirada

# Saldo de empregos - 2022

Em 2022, as demissões representaram 72% das admissões

**Admissões em 2022**

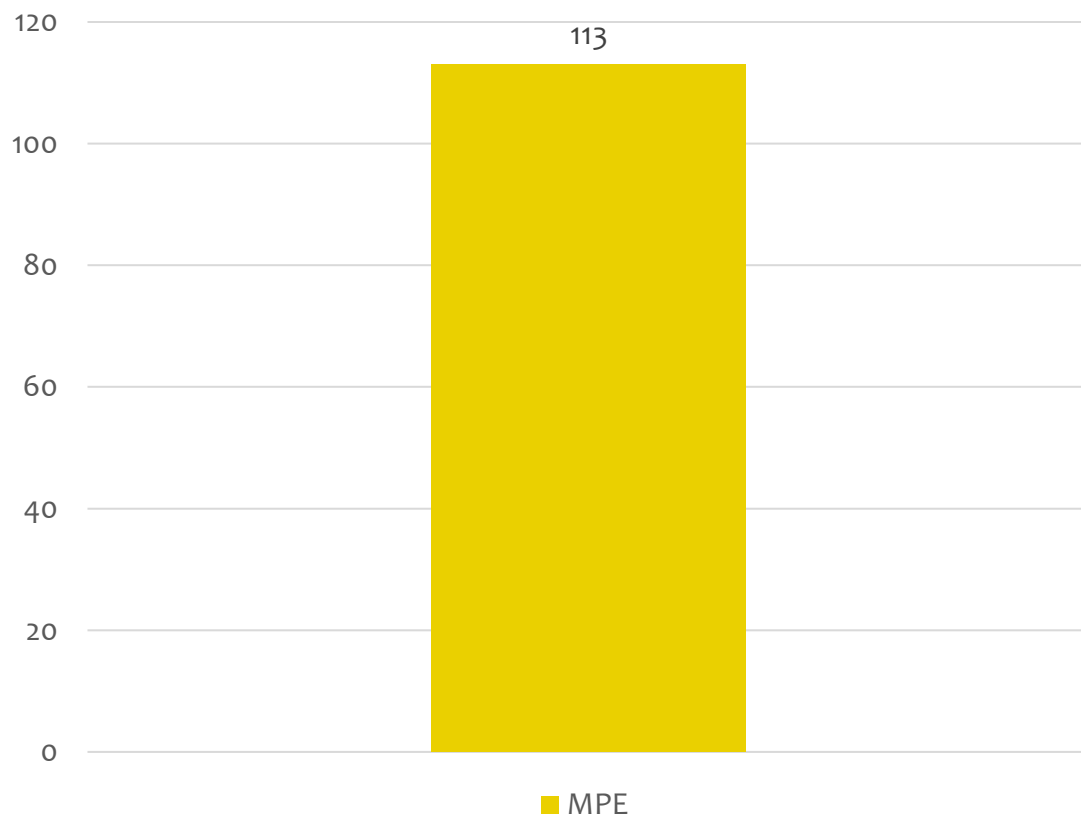
409

**Demissões em 2022**

296

**Saldo em 2022**

113

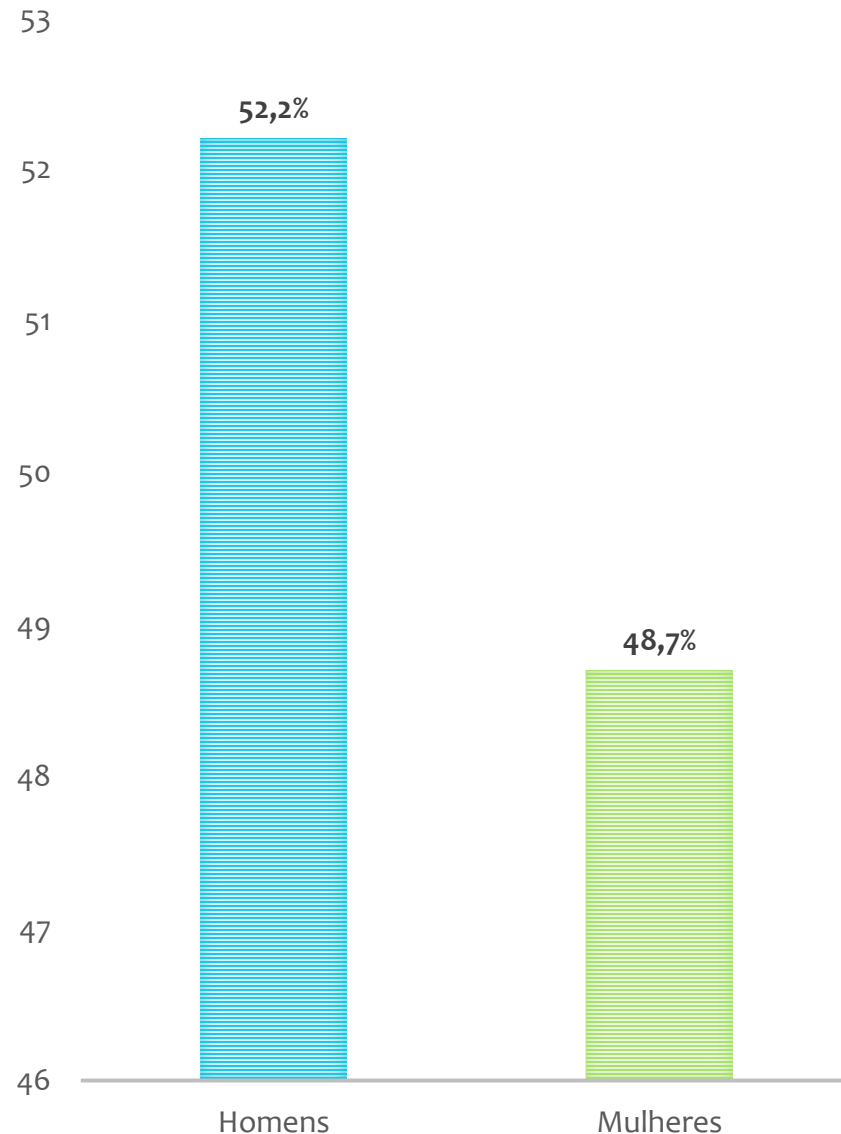


Os pequenos negócios foram responsáveis por 100% do saldo de empregos, em 2022, acima da média do estado que foi de 75%.

# População

# 66.159 habitantes

Fonte: [cidades.ibge.gov.br/brasil/panorama](http://cidades.ibge.gov.br/brasil/panorama) – Estimativa 2021



Fonte: IBGE, população 2010

- 8º município mais populoso do estado.
- 50,5% da população reside na área rural.
- Em 2010, 40,5% da população tinha de 0 a 14 anos, 19,9% de 15 a 24 anos e 33,2% de 25 a 59 anos, significa que atualmente a maior parte está na idade ativa entre 15 a 24 anos (Estimativa Sebrae).

# Taxa de empreendedorismo

2020

Brasil - 12,5%  
Amazonas - 6,7%  
Maués - 4,44%

2021

Brasil - 13,43%  
Amazonas - 7,17%  
Maués - 4,29%

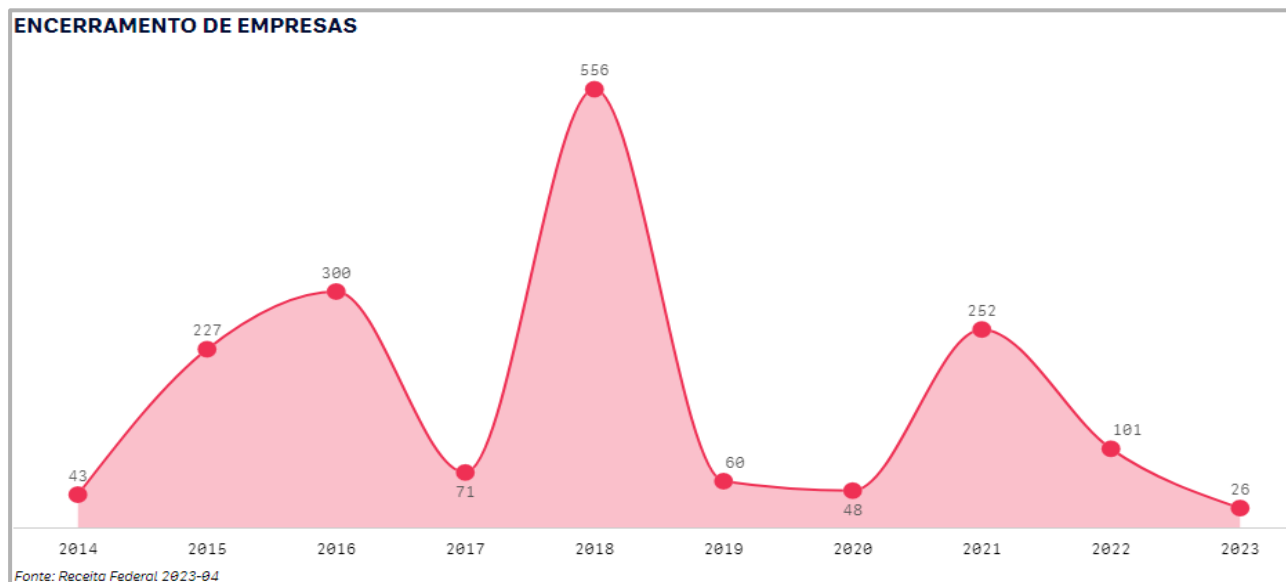
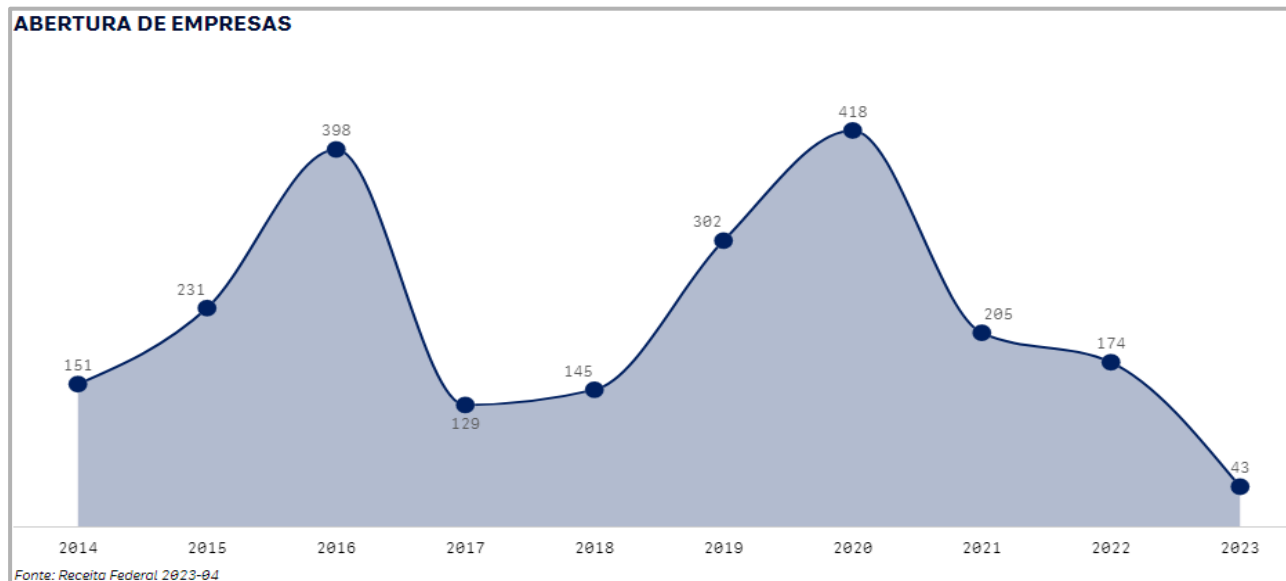
# Taxa de mortalidade de empresas 2022

- Ano com mais abertura de empresas foi em 2020
- Ano que mais fechou empresa foi 2018.

Brasil  
39,80%

Amazonas  
38,81%

Maués  
61,24%





# Taxa de maturidade



**Brasil**  
**55,08%**


**Amazonas**  
**48,58 %**

**Maués**  
**68,00 %**



**Conceito**  
% empresas estabelecidas  
com 3,5 anos ou mais

## PIB per capita



2017	2018	2019	2020
R\$ 7.379,01	R\$ 7.999,42	R\$ 8.624,92	R\$ 8.703,05

Fonte: [ibge.gov.br/cidades-e-estados/am/](http://ibge.gov.br/cidades-e-estados/am/)

42° renda per capita do estado

## Pessoas no Cadastro Único

Dados de fevereiro de 2022

46.954 pessoas	15.398 famílias	39.814 pessoas em extrema pobreza
----------------	-----------------	-----------------------------------

Fonte: [analisededados.sebrae.com.br/PTS-Demografia e Social/Cadastro Único](http://analisededados.sebrae.com.br/PTS-Demografia e Social/Cadastro Único)

# IDH-M

- Amazonas = 0,674
- Maués = 0,588
- 19º ranking estadual
- IDH baixo

Índice de Desenvolvimento Humano – Município, 2010

---

**Dados estatísticos extraídos de bases oficiais para apresentação aos municípios.**

**Equipe Técnica**

Unidade de Gestão Estratégica e Inteligência de Dados

Maria do Socorro Corrêa da Silva – Gerente

Carlos Alberto Fialho – Analista

Evelin Bastos da Silva – Estagiária