



Maraã em números

Março - 2023

Negócios



300 empresas

94,6% das empresas são pequenos negócios

284 pequenos negócios

55º ranking de pequenos negócios no Amazonas



1.408 produtores rurais com DAP

1,7 mil
pequenos negócios

Pequenos negócios

284 pequenos negócios

73% - comércio

16% - serviço

8% - indústria

3% - construção civil

Principais atividades

- Comércio varejista de mercadorias em geral – 92
- Comércio varejista de artigos do vestuário – 25
- Comércio varejista de bebidas – 9
- Comércio varejista de materiais de construção – 8
- Comércio varejista de produtos farmacêuticos – 7
- Comércio varejista de combustíveis para veículos – 6
- Fabricação de móveis de madeira – 5
- Comércio de peças e acessórios para veículos – 5



135 MEI

140 ME

9 EPP

88 CNAE distintos

7% do total existente (1.333)

pouca diversidade de negócios

Pequenos negócios

Total de 284

147 Empresas Inaptas

- 74 MEI
- 71 ME
- 2 EPP

52%
pequenos
negócios inaptos
junto à RFB

Produtores rurais

Total de 1.408

713 produtores com DAP expirada

51%
dos produtores
com DAP
expirada

Saldo de empregos - 2022

Em 2022, as demissões representaram 39% das admissões

Admissões em 2022

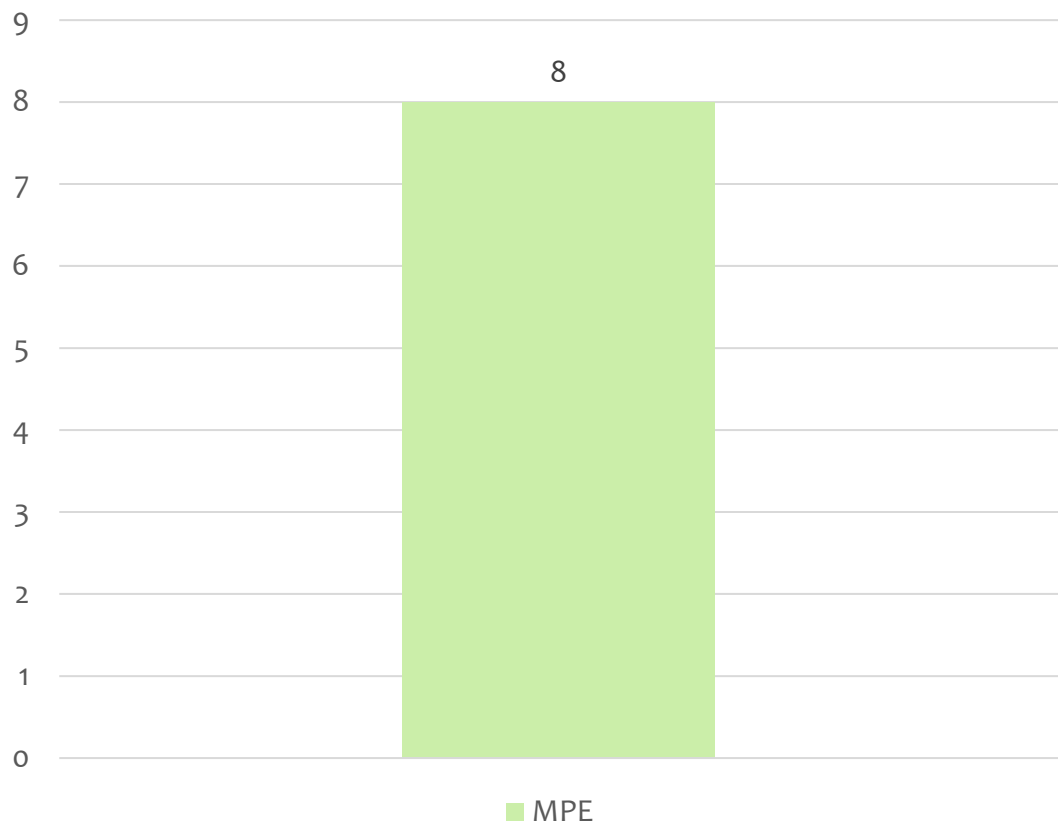
14

Demissões em 2022

6

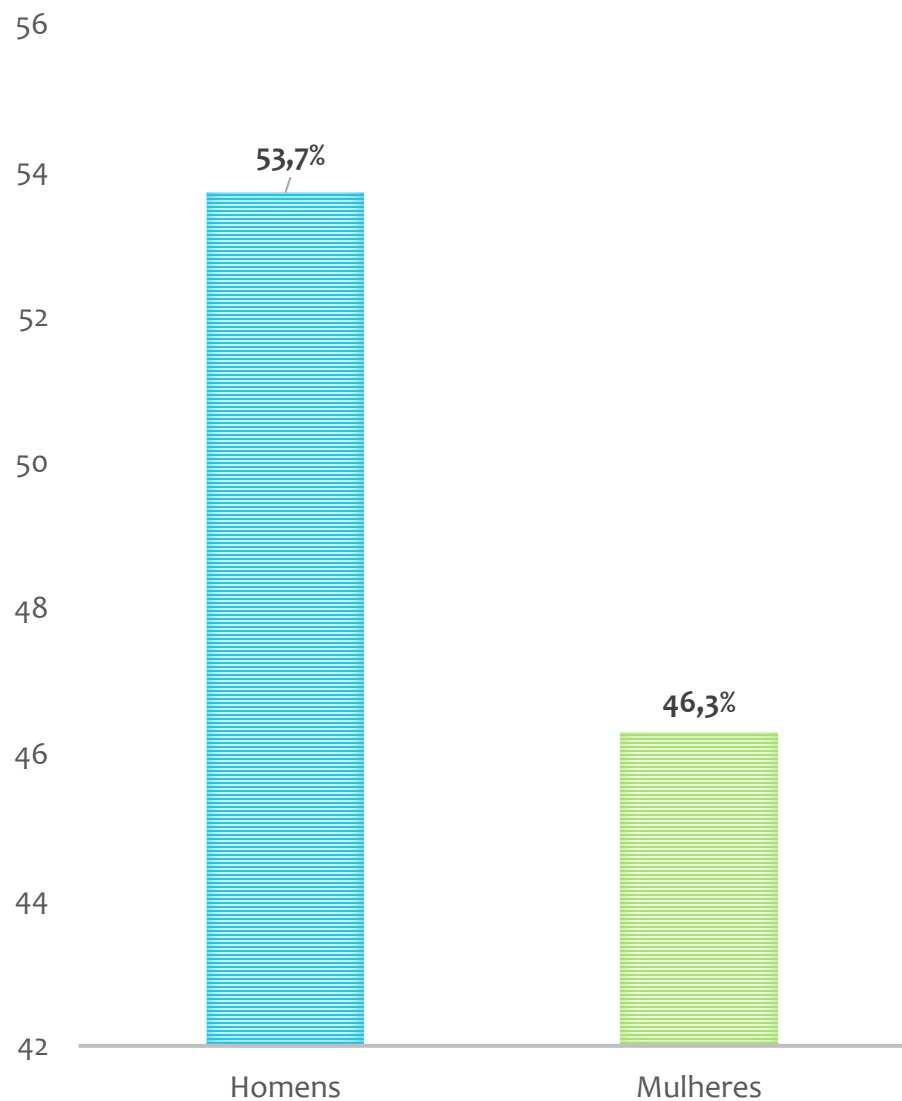
Saldo em 2022

8



Quem mais gerou emprego foram as micro e pequenas empresas.

Eles foram responsáveis por 100% do saldo de empregos em 2022, acima da média do estado que foi de 75%. Contudo, o saldo de emprego está baixo.



Fonte: IBGE, população 2010

18.298 habitantes

Fonte: cidades.ibge.gov.br/brasil/panorama – Estimativa 2021

- 41º município mais populoso do estado.
- 50,1% da população reside na área rural.
- Em 2010, 42,8% da população tinha de 0 a 14 anos e 21,6% de 15 a 24 anos, significa que atualmente a maior parte está na idade entre 15 a 24 anos (Estimativa Sebrae/AM).

Taxa de empreendedorismo



2020

Brasil - 12,5%

Amazonas - 6,7%

Maraã - 3,30%

2021

Brasil - 13,33%

Amazonas - 7,16%

Maraã - 2,38%

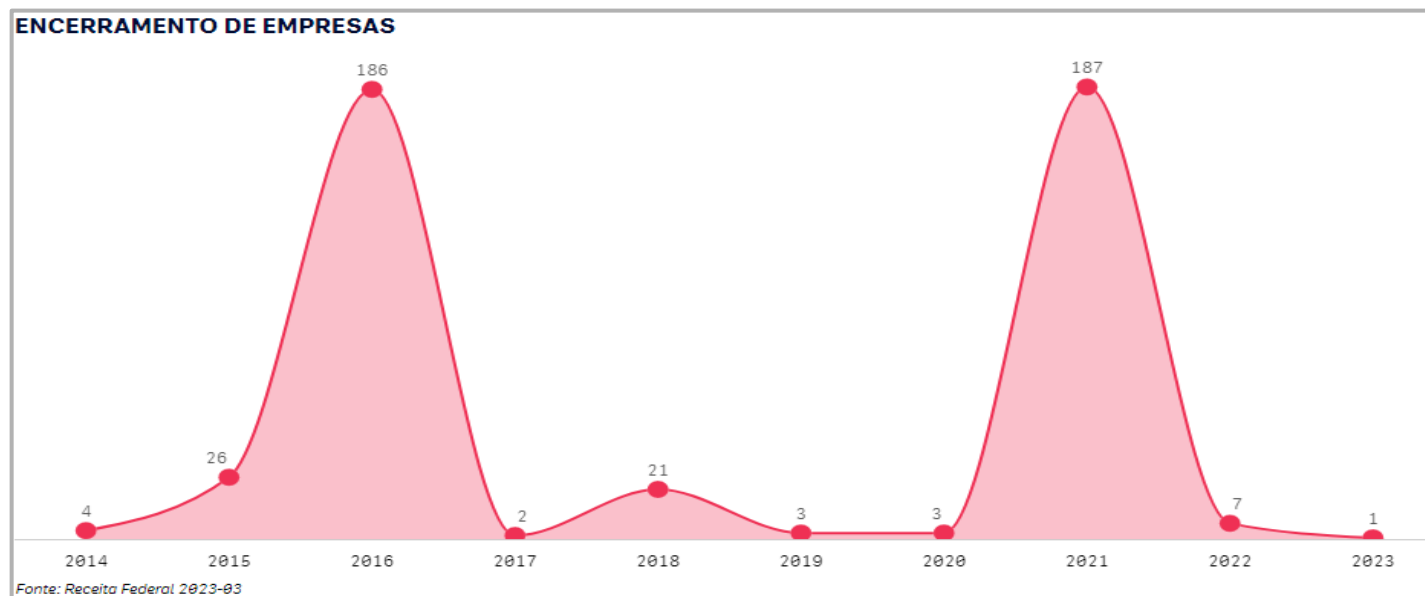
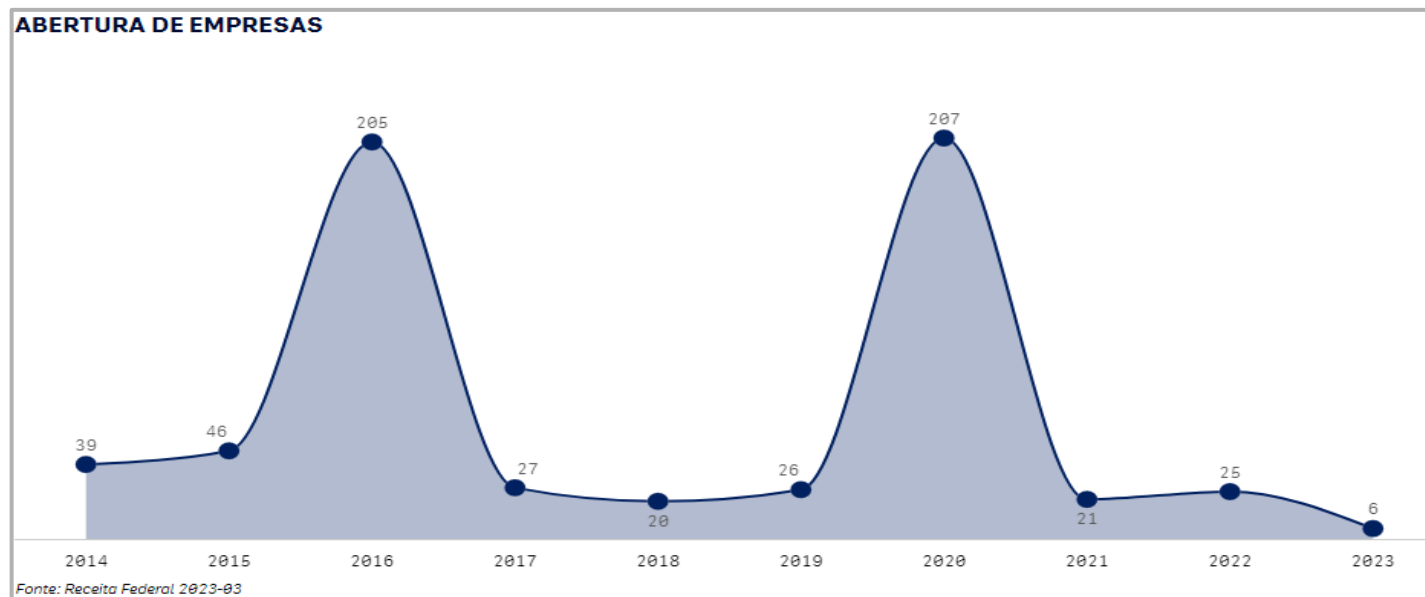
Taxa de mortalidade de empresas 2022

Brasil
39,80%

Amazonas
38,81%

Maraã
89,16%

- Ano com maior nº de empresas abertas foi 2020
- Ano que mais fechou empresa foi 2021.



Taxa de maturidade

Brasil
55,3%

Amazonas
48,7 %


Maraã
73,09%

Conceito

% empresas estabelecidas
com 3,5 anos ou mais



PIB per capita



2017	2018	2019	2020
R\$ 8.304,20	R\$ 7.118,82	R\$ 7.700,96	R\$ 8.150,30

Fonte: ibge.gov.br/cidades-e-estados/am/

54° renda per capita do estado

Pessoas no Cadastro Único

Dados de fevereiro de 2022

14.701 pessoas	3.851 famílias	13.536 pessoas em extrema pobreza
----------------	----------------	-----------------------------------

Fonte: analisededados.sebrae.com.br/PTS-Demografia e Social/Cadastro Único

IDH-M

- Amazonas = 0,674
- Marañã = 0,498
- 56º ranking estadual
- IDH muito baixo

Índice de Desenvolvimento Humano – Município, 2010

**Dados estatísticos extraídos de bases
oficiais para apresentação aos
municípios.**

Equipe Técnica

Unidade de Gestão Estratégica e Inteligência de Dados

Maria do Socorro Corrêa da Silva – Gerente

Carlos Alberto Fialho – Analista

Evelin Bastos da Silva – Estagiária